

التاريخ: 2016/07/28

رقم التقرير: 1457

"العربي" اليومي للأسواق المالية الخليجية والعالمية

مؤشرات أسواق الأسهم الخليجية	الإغلاق الحالي	الإغلاق السابق	التغير	اليوم/اليوم	الشهر/اليوم	السنة/اليوم
				%	%	%
مؤشر العربي عُمان 20	1,061.04	1,055.42	5.62	0.53%	2.04%	3.12%
مؤشر العربي خليجي 50	1,084.28	1,083.56	0.72	0.07%	1.66%	1.67%
مؤشر العربي للشرق الأوسط وشمال أفريقيا 200	954.85	957.62	(2.77)	-0.29%	3.70%	0.17%
مؤشر بلومبيرج 200 لدول الخليج	91.18	61.37	29.81	48.57%	51.14%	46.45%
 سوق مسقط للأوراق المالية	5,854.39	5,821.60	32.79	0.56%	1.33%	8.29%
 السوق المالية السعودية	6,326.72	6,431.58	(104.86)	-1.63%	-2.66%	-8.46%
 سوق الكويت للأوراق المالية	5,460.73	5,461.90	(1.17)	-0.02%	1.79%	-2.75%
 بورصة قطر	10,652.31	10,604.77	47.54	0.45%	7.65%	2.14%
 بورصة البحرين	1,160.05	1,157.69	2.36	0.20%	3.73%	-4.59%
 سوق دبي المالي	3,519.27	3,509.90	9.37	0.27%	6.29%	11.69%
 سوق أبوظبي للأوراق المالية	4,593.58	4,596.83	(3.25)	-0.07%	2.13%	6.65%

المصدر: بلومبيرج وزاوبا ومجموعة إدارة الاستثمار في بنك عُمان العربي (مؤشر سوق الأسهم السعودي ومؤشر بلومبيرج 200 محدث حتى الساعة 2:30 pm بتوقيت مسقط)

أسعار السلع	السعر	التغير	اليوم/اليوم	السنة/اليوم
	دولار	دولار	%	%
خام برنت الأجل للبرميل	43.01	(0.48)	(1.10)	1.18
خام غرب تكساس الأجل للبرميل	41.77	(0.15)	(0.36)	(1.49)
خام عمان الأجل للبرميل	40.10	(0.48)	(1.18)	28.48
الذهب للأوقية	1,340.33	0.35	0.03	26.28
الفضة للأوقية	20.35	(0.03)	(0.12)	46.81
بلاتينيوم للأوقية	1,147.40	10.77	0.95	28.47
التحاس طن متري	4,850.00	(80.00)	(1.62)	3.08
الألمنيوم طن متري	1,592.00	0.00	0.00	5.64
الرصاص طن متري	1,799.50	(34.50)	(1.88)	0.36
الزنك طن متري	2,175.00	(54.50)	(2.44)	35.18
النيلك طن متري	10,355.00	5.00	0.05	17.40

المصدر: بلومبيرج (الأسواق مغلقة يومي السبت و الأحد)

العملة	الدولار مقابل العملة	العملة مقابل الدولار
اليورو	1.1000	0.9092
الجنيه الاسترليني	1.3133	0.7616
الين الياباني	0.0095	105.4400
الريال العماني	2.6064	0.3863

المصدر: أوندا (Oanda)

الأسواق العالمية	المدينة	القيمة	التغير	اليوم/اليوم	السنة/اليوم
				%	%
أوروبا					
فايننشال تايمز	انجلترا	6,726.99	(23.14)	(0.34)	7.76
داكس	المانيا	10,304.84	(12.08)	(0.12)	(4.08)
كاك 40	فرنسا	4,432.69	(13.74)	(0.31)	(4.41)
الولايات المتحدة الأمريكية					
داو جونز	الولايات المتحدة	18,472.17	(1.58)	(0.01)	6.01
أس أند بي 500	الولايات المتحدة	2,166.58	(2.60)	(0.12)	6.00
ناسداك	الولايات المتحدة	5,139.81	29.76	0.58	2.64
آسيا الباسيفيكية					
نيكاي 225	اليابان	16,476.84	(187.98)	(1.13)	(13.43)
هانج سينج	هونغ كونج	22,174.34	(44.65)	(0.20)	1.19
مؤشرات الاسواق العربية					
بورصة تونس	تونس	5,333.85	(9.89)	(0.19)	5.79
البورصة المصرية	مصر	7,997.07	83.00	1.05	14.15
بورصة عمان	الأردن	2,113.72	3.37	0.16	(1.06)
سوق فلسطين للأوراق المالية	فلسطين	513.01	-	-	(3.70)
بورصة بيروت	لبنان	1,154.38	1.99	0.17	(1.29)
إم إس سي آي					
	البحرين	73.29	-	-	(3.18)
	الكويت	398.51	0.73	0.18	(11.50)
	عمان	665.04	-	-	2.57
	قطر	827.05	5.14	0.62	2.21
	الإمارات	394.76	0.60	0.15	10.87
	الأسواق الخليجية	455.77	1.54	0.34	2.34

المصدر: بلومبيرج ، الساعة الثالثة بتوقيت مسقط (ملاحظة: الأسواق العالمية مغلقة يومي السبت والأحد)

بعض النسب الرئيسية لأسواق الأسهم الخليجية	مكرر ربحية السهم	السعر الى القيمة الدفترية
	مرة	مرة
سوق مسقط 30 *	8.58	1.18
السوق المالية السعودية	14.85	1.47
سوق الكويت للأوراق المالية	19.01	1.01
بورصة قطر	14.58	1.63
سوق البحرين للأوراق المالية	9.64	0.44
سوق دبي المالي	12.29	1.29
سوق أبوظبي للأوراق المالية	12.33	1.50

المصدر: بلومبيرج ، * مكرر الربحية (مرة) = سعر الإغلاق / ربحية السهم . السعر الى القيمة الدفترية (مرة) = سعر الإغلاق / (إجمالي حقوق المساهمين ÷ عدد الاسهم) لجميع شركات الأسواق الخليجية باستثناء سوق مسقط

الأسعار والعوائد لصكوك خليجية مختارة

تصنيف	العرض		الطلب		عائد الصك	العملة	نوع العائد	فترة الاستحقاق	إسم مُصدر الصك
	عائد %	السعر	عائد %	السعر					
-	4.75	103.59	4.80	102.65	5.50%	دولار أمريكي	متغير	دائمة	صكوك مصرف الهلال
-	4.16	108.21	4.25	107.33	5.00%	دولار أمريكي	ثابت	4/30/2029	صكوك حكومة دبي
Baa2	3.55	106.93	3.65	106.22	4.56%	دولار أمريكي	ثابت	6/18/2024	صكوك شركة إعمار العقارية
-	7.22	98.18	8.03	96.19	6.50%	دولار أمريكي	ثابت	5/28/2019	صكوك دار الأركان للتطوير العقاري
A2	5.29	103.02	5.29	103.02	5.50%	دولار أمريكي	ثابت	4/8/2044	صكوك الشركة السعودية للكهرباء الدولية

المصدر: بلومبيرج، الأسعار الموضحة تخضع لتطورات السوق

الأسعار والعوائد لسندات خليجية مختارة

تصنيف	العرض		الطلب		عائد السند	العملة	نوع العائد	فترة الاستحقاق	إسم مُصدر السند
	عائد %	السعر	عائد %	السعر					
BBB	5.32	104.03	5.45	103.36	5.32%	دولار أمريكي	ثابتة	7/5/2022	سندات حكومة مملكة البحرين
-	2.70	118.55	2.70	118.55	7.38%	دولار أمريكي	ثابتة	10/21/2020	هيئة كهرباء ومياه دبي
A	3.20	114.25	3.20	114.25	5.00%	دولار أمريكي	ثابتة	10/19/2025	شركة اتصالات قطر
BBB	3.47	168.67	3.55	167.44	9.75%	دولار أمريكي	ثابتة	6/15/2030	سندات حكومة دولة قطر
AA	1.23	114.55	1.23	114.55	6.75%	دولار أمريكي	ثابتة	4/8/2019	سندات حكومة أبوظبي

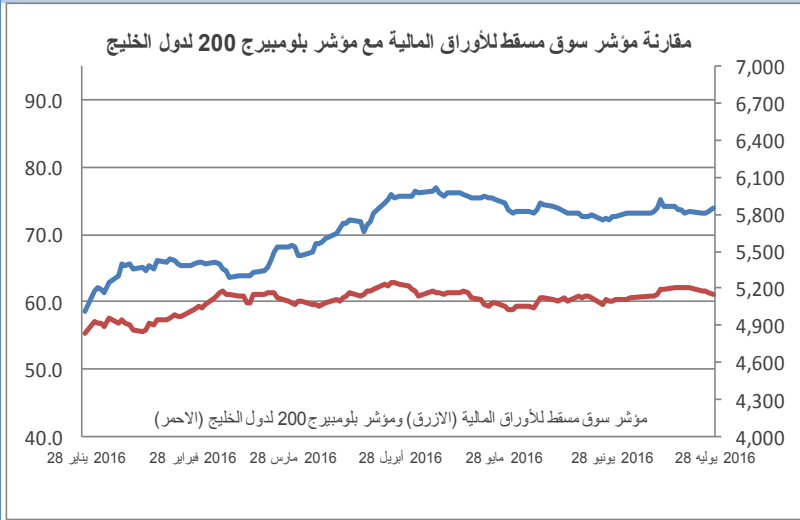
المصدر: بلومبيرج، الأسعار الموضحة تخضع لتطورات السوق

شركات عالمية مختارة

52 الأسبوع الأدنى	52 الأسبوع الأعلى	السنة/اليوم %	الشهر/الشهر %	اليوم/اليوم %	السعر الحالي دولار	شركة
10.99	18.29	(13.07)	15.20	0.69	14.63	بنك أوف أمريكا كورب
50.07	69.45	(2.57)	8.08	0.31	64.33	جي بي مورغان تشيس
148.40	370.00	(37.38)	8.80	(1.56)	189.10	رويال بنك أوف سكوتلاند
89.47	123.91	(2.19)	10.00	6.50	102.95	شركة أبل
97.80	133.71	(10.13)	10.74	0.89	110.57	شركة تويوتا موتورز كوربوريشن
26.15	39.42	16.24	7.27	(0.26)	38.66	شركة ياهو!
102.10	150.59	(5.97)	9.74	0.82	135.96	شركة بوينج
39.72	57.29	1.28	13.65	(1.00)	56.19	شركة مايكروسوفت
63.38	104.85	(20.54)	16.47	(0.73)	77.58	شركة بي ام دبليو للسيارات (باليورو)
24.62	36.88	(5.85)	15.43	(0.40)	32.02	جنرال موتورز
19.37	33.00	0.42	4.48	(0.60)	31.28	جنرال اليكتريك
11.25	20.37	(25.03)	(15.74)	0.00	13.06	شركة بيجو للسيارات

المصدر: بلومبيرج

سوق مسقط للأوراق المالية

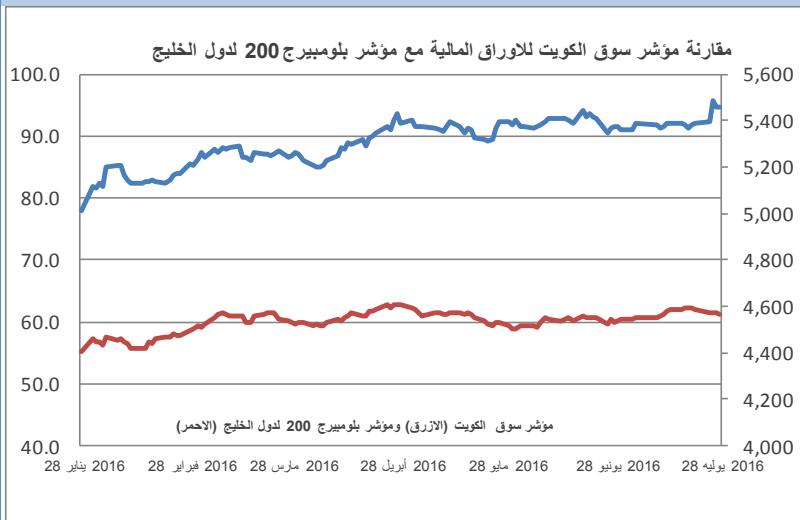


إغلاق المؤشر	5,854.39
(% التغير)	0.56%
الإغلاق السابق	5,821.60
الإفتتاح	5,821.74
خلال اليوم (الأعلى)	5,856.94
خلال اليوم (الأننى)	5,820.94
% السنة/اليوم	8.29%
الأسهم المتداولة	16,754,056
القيمة المتداولة	3,632,713
إجمالي عدد الشركات/الأسهم المتداولة	45
عدد الشركات:	المرتفعة 19 المنخفضة 9 المستقرة 17

أعلى ثلاث شركات - كمية الأسهم		أعلى ثلاث شركات - خاسرة		أعلى ثلاث شركات - رابحة	
كمية الأسهم (000)	الشركة	التغير	السعر (ر.ع.)	الشركة	التغير
4,894	الجزيرة للمنتجات الحديدية	-2.17%	0.180	البنك الأهلي	6.43%
1,876	جلفار للهندسة والمقاولات	-1.29%	0.612	الغاز الوطنية	4.03%
1,271	بنك العز الإسلامي	-1.01%	0.098	بنك اتش اس بي سي عمان	3.70%

المصدر: موقع السوق الالكتروني ، مباشر ، مجموعة ادارة الاستثمار في بنك عُمان العربي وبلومبيرج

سوق الكويت للأوراق المالية

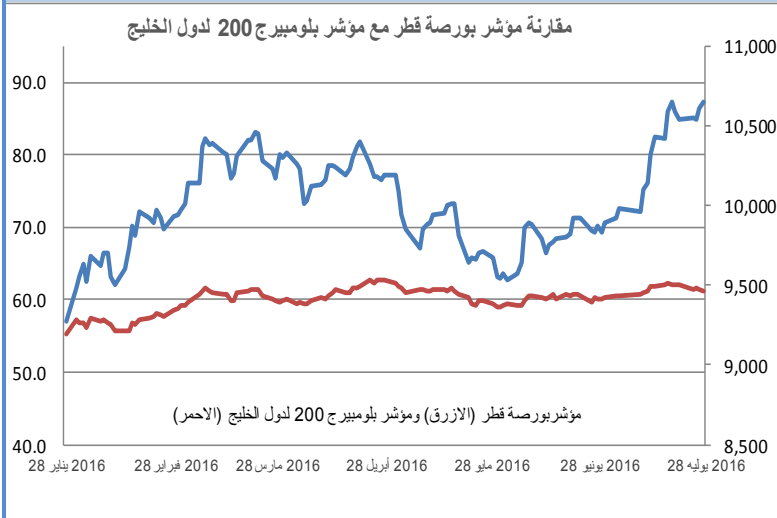


إغلاق المؤشر	5,460.73
(% التغير)	-0.02%
الإغلاق السابق	5,461.90
الإفتتاح	5,461.90
خلال اليوم (الأعلى)	5,461.90
خلال اليوم (الأننى)	5,443.74
% السنة/اليوم	-2.75%
الأسهم المتداولة	56,818,889
القيمة المتداولة	5,361,509
إجمالي عدد الشركات/الأسهم المتداولة	97
عدد الشركات:	المرتفعة 23 المنخفضة 31 المستقرة 43

أعلى ثلاث شركات - كمية الأسهم		أعلى ثلاث شركات - خاسرة		أعلى ثلاث شركات - رابحة	
كمية الأسهم	الشركة	التغير	السعر فلس (د.ك.)	الشركة	التغير
4,754,562	لسلام	-13.64%	48	أولى تكافل	9.09%
4,627,657	صكوك	-6.90%	54	وطنية دق	5.38%
4,524,132	المستثمرون	-5.70%	98	النخيل	4.94%

المصدر: موقع السوق الالكتروني ، مباشر ، مجموعة ادارة الاستثمار في بنك عُمان العربي وبلومبيرج

بورصة قطر

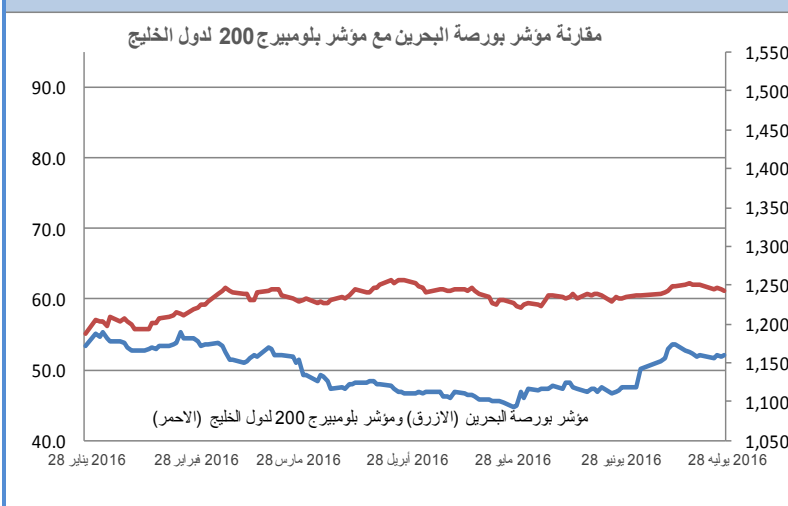


إغلاق المؤشر	10,652.31
(% التغير) التغير	0.45%
الإغلاق السابق	10,604.77
الإفتتاح	10,571.62
خلال اليوم (الأعلى)	10,652.31
خلال اليوم (الأدنى)	10,536.61
% السنة/اليوم	2.14%
الأسهم المتداولة	4,793,916
القيمة المتداولة	223,419,500
عدد الشركات:	23 المرتفعة 10 المنخفضة 8 المستقرة

أعلى ثلاث شركات - كمية الأسهم		أعلى ثلاث شركات - خاسرة		أعلى ثلاث شركات - رابحة	
الشركة	كمية الأسهم	التغير	السعر (ر.ق.)	الشركة	السعر (ر.ق.)
إزدان القابضة	764,379	-0.79%	37.900	البنك التجاري	64.000
بنك قطر الأول	439,329	-0.57%	35.100	بروة العقارية	51.100
مصرف الريان	387,075	-0.54%	36.750	الخليج الدولية	153.000

المصدر: موقع السوق الإلكتروني ، مباشر ، مجموعة ادارة الاستثمار في بنك عُمان العربي وبلومبيرج

بورصة البحرين

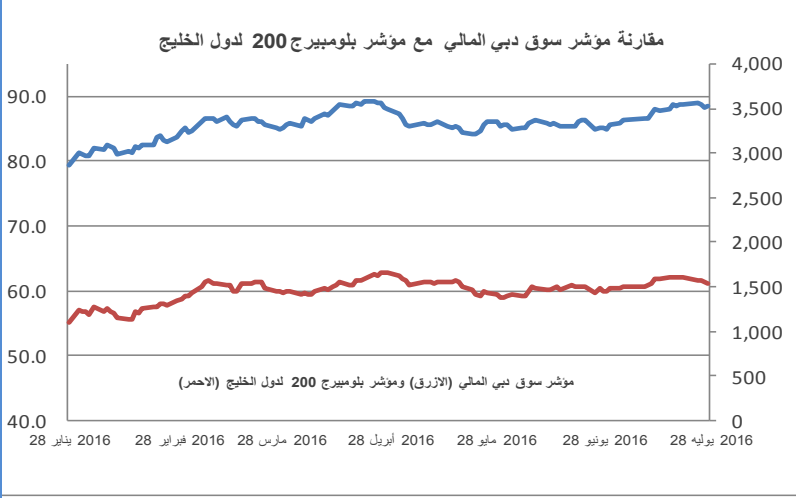


إغلاق المؤشر	1,160.05
(% التغير) التغير	0.20%
الإغلاق السابق	1,157.69
الإفتتاح	1,157.13
خلال اليوم (الأعلى)	1,162.22
خلال اليوم (الأدنى)	1,156.71
% السنة/اليوم	-4.59%
الأسهم المتداولة	3,540,595
القيمة المتداولة	702,758
عدد الشركات:	5 المرتفعة 2 المنخفضة 3 المستقرة

أعلى ثلاث شركات - كمية الأسهم		أعلى ثلاث شركات - خاسرة		أعلى ثلاث شركات - رابحة	
الشركة	كمية الأسهم	التغير	السعر (د.بحريني.)	الشركة	السعر (د.بحريني.)
مصرف السلام - البحرين ش.م.ب	700,000	-3.85%	1.250	شركة البحرين للسينما ش.م.ب	0.130
المصرف الخليجي التجاري ش.م.ب	405,000	-9.52%	0.285	المجموعة العربية للتأمين ش.م.ب	0.061
البنك الأهلي المتحد ش.م.ب	312,499	-	-	-	0.645

المصدر: موقع السوق الإلكتروني ، مباشر ، مجموعة ادارة الاستثمار في بنك عُمان العربي وبلومبيرج

سوق دبي المالي

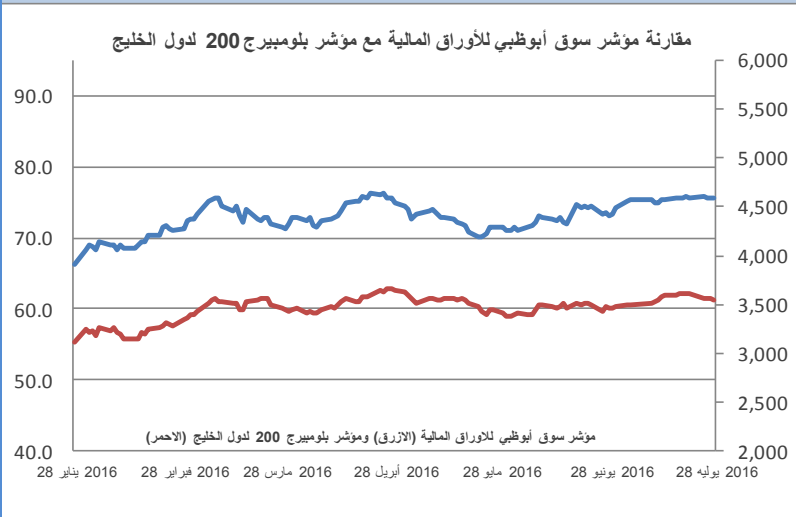


إغلاق المؤشر	3,519.27
(% التغير) التغير	0.27%
الإغلاق السابق	3,509.90
الإفتتاح	3,510.64
خلال اليوم (الأعلى)	3,524.47
خلال اليوم (الأدنى)	3,494.58
% السنة/اليوم	11.69%
الأسمه المتداوله	163,682,900
القيمة المتداوله	315,180,400
عدد الشركات:	5 المستقرة 11 المنخفضة 17 المرتفعة

أعلى ثلاث شركات - كمية الأسهم		أعلى ثلاث شركات - خاسرة		أعلى ثلاث شركات - رابحة	
الشركة	كمية الأسهم	الشركة	السعر (د.إماراتي)	الشركة	السعر (د.إماراتي)
أرامكس	17,510,560	أرايتك	2.940	تكايف الإمارات	4.000
طيران العربية	16,191,020	طيران العربية	0.630	امان	1.450
تيريد	13,476,212	أرامكس	0.608	المدينة	1.500

المصدر: موقع السوق الالكتروني، مباشر، مجموعة ادارة الاستثمار في بنك عُمان العربي وبلومبيرج

سوق أبوظبي للأوراق المالية

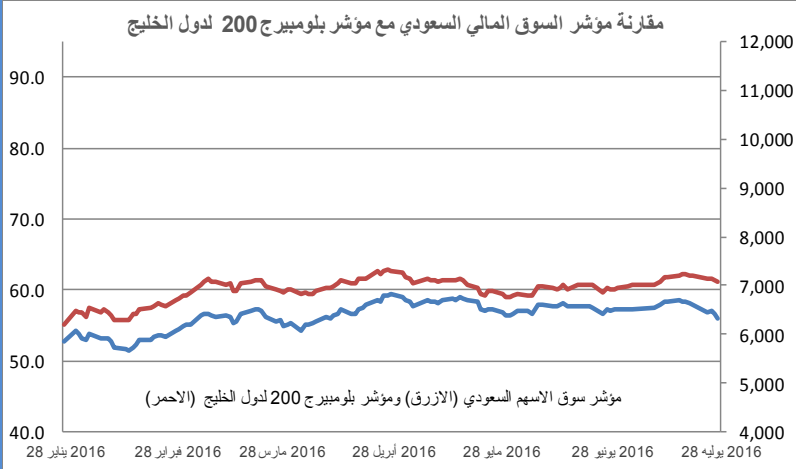


إغلاق المؤشر	4,593.58
(% التغير) التغير	-0.07%
الإغلاق السابق	4,596.83
الإفتتاح	4,596.00
خلال اليوم (الأعلى)	4,621.50
خلال اليوم (الأدنى)	4,581.86
% السنة/اليوم	6.65%
الأسمه المتداوله	50,669,360
القيمة المتداوله	221,054,100
عدد الشركات:	6 المستقرة 13 المنخفضة 10 المرتفعة

أعلى ثلاث شركات - كمية الأسهم		أعلى ثلاث شركات - خاسرة		أعلى ثلاث شركات - رابحة	
الشركة	كمية الأسهم	الشركة	السعر (د.إماراتي)	الشركة	السعر (د.إماراتي)
شركة البحيرة الوطنية للتأمين	19,394,327	الدار	0.390	شركة الخزنة للتأمين	2.500
شركة اسمنت الخليج	4,810,102	اتصالات	4.900	بنك رأس الخيمة	0.900
بلدكو	4,276,985	رأس الخيمة العقارية	4.410	شركة الجرافات البحرية الوطنية	0.510

المصدر: موقع السوق الالكتروني، مباشر، مجموعة ادارة الاستثمار في بنك عُمان العربي وبلومبيرج

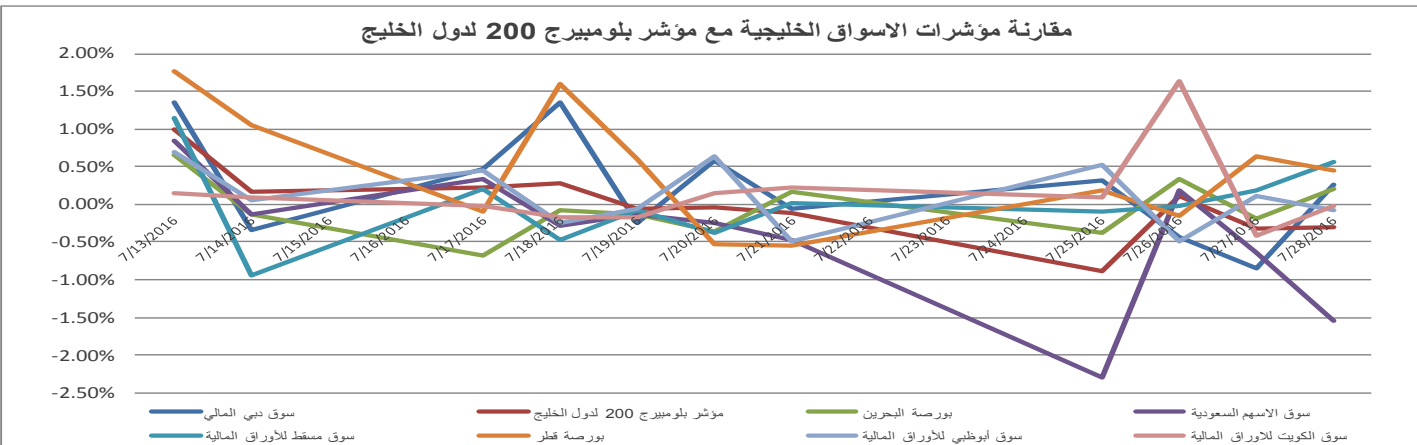
السوق المالية السعودية



إغلاق المؤشر	6,326.72
(% التغير) التغير	-1.63%
الإغلاق السابق	6,431.58
الإفتتاح	6,431.58
خلال اليوم (الأعلى)	6,433.79
خلال اليوم (الأدنى)	6,321.39
% السنة/اليوم	-8.46%
الأسمه المتداوله	136,324,900
القيمة المتداوله	2,466,250,000
عدد الشركات:	المرتفعة 19 المنخفضة 147 المستقرة 3

أعلى ثلاث شركات - كمية الأسهم		أعلى ثلاث شركات - خاسرة		أعلى ثلاث شركات - رابحة	
كمية الأسهم	الشركة	التغير	السعر (ر.س.)	الشركة	السعر (ر.س.)
20,761,539	كيان السعودية	-9.21%	7.20	زين السعودية	44.30
20,388,688	الانماء	-6.21%	15.10	مجموعة فتحي القابضة	35.60
16,323,939	دار الاركان	-6.06%	6.30	نماء للكيماويات	15.50
				شركة الصقر للتأمين التعاوني	7.81%
				اليمامة للحديد	2.88%
				الشركة السعودية المتحدة للتأمين التعاوني	2.72%

لمصدر: موقع السوق الالكتروني، مباشر، مجموعة ادارة الاستثمار في بنك عُمان العربي وبلومبيرج



أكبر خمسة شركات خليجية مساهمة، حسب الأرباح لآخر 12 شهر

الترتيب	الشركة	السوق	الأرباح (مليون دولار)	القطاع
1	سابك	السعودية	5,007.9	البتروكيماويات
2	بنك قطر الوطني	قطر	3,041.4	البنوك
3	اتصالات السعودية	السعودية	2,488.5	الاتصالات
4	البنك الأهلي التجاري	السعودية	2,423.3	البنوك
5	اتصالات أبوظبي	أبوظبي	2,124.8	الاتصالات

المصدر: أرقام



صندوق عُمان العربي للأسواق الخليجية
Oman AI Arabi GCC Markets Fund
للإستفادة من خبراتنا
Benefit from our expertise



OAB - IMG Winner of the
'Best Brokerage Award'
from MSM for
6 Consecutive Years



39th International Trophy for Quality
Awarded to Oman Arab Bank SAOC
By Trade Leaders' Club

قسم تطوير الأعمال

البريد الإلكتروني:
BD@oabinvest.com

قسم الأبحاث والدراسات

البريد الإلكتروني:
Research@oabinvest.com

قسم تمويل الشركات والاستشارات

البريد الإلكتروني:
Corporatefinance@oabinvest.com

قسم إدارة الأصول

البريد الإلكتروني:
Assetmanagement@oabinvest.com

قسم الوساطة المالية

البريد الإلكتروني:
Brokerage@oabinvest.com

قسم خدمات العملاء

البريد الإلكتروني:
customerservice@oabinvest.com

قسم الحافظ الأمين

البريد الإلكتروني:
custody@oabinvest.com

قسم إدارة الثروات للأسواق الهندية

البريد الإلكتروني:
S.parvez@oabinvest.com

ص.ب. 2010 روي 112، مسقط - سلطنة عُمان

هاتف: +968 24 754 576 فاكس: +968 24 125 125

الموقع الإلكتروني <http://www.oabinvest.com> البريد الإلكتروني research@oabinvest.com



إخلاء المسؤولية

تم إعداد هذا التقرير بواسطة قسم البحوث والدراسات بمجموعة إدارة الاستثمار - بنك عمان العربي لأغراض توفير المعلومات فقط. وتحت أي ظرف لا يجوز استخدام هذا التقرير كتوصية ولا يجوز اعتباره عرضاً لبيع أو شراء أي أوراق مالية. ومع حرصنا الشديد على أن تكون المعلومات الواردة في التقرير صحيحة أو غير مضللة في وقت النشر إلا أننا في نفس الوقت لا نؤكد دقتها أو اكتمالها. وبناءً عليه يجب ألا يعتمد عليها بشكل كامل. كما لا تتحمل مجموعة إدارة الاستثمار بأية حال من الأحوال أي مسؤولية مباشرة أو غير مباشرة عن أي خسارة تنتج عن أي استخدام لهذا التقرير أو محتوياته. هذا ولا يجوز إعادة نسخ هذا التقرير أو توزيعه أو نشره بواسطة أي متلقي لأي غرض من الأغراض.