

التاريخ: 2016/07/26

رقم التقرير: 1455

"العربي" اليومي للأسواق المالية الخليجية والعالمية

مؤشرات أسواق الأسهم الخليجية	الإغلاق الحالي	الإغلاق السابق	التغير	اليوم/اليوم	الشهر/اليوم	السنة/اليوم
				%	%	%
مؤشر العربي عُمان 20	1,056.24	1,055.33	0.91	0.09%	1.58%	2.66%
مؤشر العربي خليجي 50	1,089.43	1,089.82	(0.39)	-0.04%	2.15%	2.15%
مؤشر العربي للشرق الأوسط وشمال أفريقيا 200	960.07	958.98	1.09	0.11%	4.27%	0.72%
مؤشر بلومبيرج 200 لدول الخليج	51.57	61.50	(9.93)	-16.15%	-14.52%	-17.17%
 سوق مسقط للأوراق المالية	5,810.49	5,812.16	(1.67)	-0.03%	0.57%	7.48%
 السوق المالية السعودية	6,477.84	6,516.08	(38.24)	-0.59%	-0.34%	-6.28%
 سوق الكويت للأوراق المالية	5,484.20	5,395.89	88.31	1.64%	2.23%	-2.33%
 بورصة قطر	10,537.75	10,553.83	(16.08)	-0.15%	6.49%	1.04%
 بورصة البحرين	1,159.89	1,155.87	4.03	0.35%	3.71%	-4.61%
 سوق دبي المالي	3,539.83	3,555.35	(15.52)	-0.44%	6.91%	12.34%
 سوق أبوظبي للأوراق المالية	4,591.73	4,614.16	(22.43)	-0.49%	2.09%	6.60%

المصدر: بلومبيرج وزاوبا ومجموعة إدارة الاستثمار في بنك عُمان العربي (مؤشر سوق الأسهم السعودي ومؤشر بلومبيرج 200 محدث حتى الساعة 2:30 pm بتوقيت مسقط)

أسعار السلع	السعر	التغير	اليوم/اليوم	السنة/اليوم
	دولار	دولار	%	%
خام برنت الأجل للبرميل	44.44	(0.27)	(0.60)	4.54
خام غرب تكساس الأجل للبرميل	42.72	(0.40)	(0.93)	0.75
خام عمان الأجل للبرميل	41.45	(0.52)	(1.24)	32.81
الذهب للأوقية	1,321.27	5.64	0.43	24.48
الفضة للأوقية	19.68	0.12	0.60	41.98
بلاتينيوم للأوقية	1,089.25	5.00	0.46	21.96
التحاس طن متري	4,899.00	(21.00)	(0.43)	4.12
الألمنيوم طن متري	1,605.00	(6.00)	(0.37)	6.50
الرصاص طن متري	1,843.00	3.00	0.16	2.79
الزنك طن متري	2,249.00	4.00	0.18	39.78
النيل طن متري	10,475.00	65.00	0.62	18.76

المصدر: بلومبيرج (الأسواق مغلقة يومي السبت و الأحد)

أسعار صرف العملات*	الدولار مقابل العملة	العملة مقابل الدولار
اليورو	1.1010	0.9084
الجنيه الاسترليني	1.3137	0.7614
الين الياباني	0.0094	106.4000
الريال العماني	2.6064	0.3863

المصدر: أوندا (Oanda)

الأسواق العالمية	المدينة	القيمة	التغير	اليوم/اليوم	السنة/اليوم
				%	%
أوروبا					
فايننشال تايمز	انجلترا	6,717.87	7.65	0.11	7.62
داكس	المانيا	10,194.72	(3.81)	(0.04)	(5.10)
كاك 40	فرنسا	4,368.71	(19.28)	(0.44)	(5.79)
الولايات المتحدة الأمريكية					
داو جونز	الولايات المتحدة	18,493.06	(77.79)	(0.42)	6.13
أس اند بي 500	الولايات المتحدة	2,168.48	(6.55)	(0.30)	6.09
ناسداك	الولايات المتحدة	5,097.63	(2.53)	(0.05)	1.80
آسيا الباسيفيكية					
نيكاي 225	اليابان	16,383.04	(237.25)	(1.43)	(13.93)
هانج سينج	هونغ كونج	22,129.73	136.29	0.62	0.98
مؤشرات الاسواق العربية					
بورصة تونس	تونس	5,342.16	(10.68)	(0.20)	5.95
البورصة المصرية	مصر	7,579.71	61.93	0.82	8.19
بورصة عمان	الأردن	2,099.03	0.09	0.00	(1.75)
سوق فلسطين للأوراق المالية	فلسطين	511.63	-	-	(3.96)
بورصة بيروت	لبنان	1,150.66	(2.03)	(0.18)	(1.61)
إم إس سي آي					
	البحرين	72.66	(0.02)	(0.03)	(4.02)
	الكويت	397.50	1.85	0.47	(11.73)
	عمان	663.75	(3.35)	(0.50)	2.37
	قطر	823.12	4.92	0.60	1.72
	الإمارات	396.03	1.40	0.35	11.23
	الأسواق الخليجية	454.99	3.17	0.70	2.17

المصدر: بلومبيرج ، الساعة الثالثة بتوقيت مسقط (ملاحظة: الأسواق العالمية مغلقة يومي السبت والأحد)

بعض النسب الرئيسية لأسواق الأسهم الخليجية	مكرر ربحية السهم	السعر الى القيمة الدفترية
	مرة	مرة
سوق مسقط 30 *	9.40	1.18
السوق المالية السعودية	15.12	1.50
سوق الكويت للأوراق المالية	19.02	1.02
بورصة قطر	14.44	1.60
سوق البحرين للأوراق المالية	9.83	0.44
سوق دبي المالي	12.52	1.36
سوق أبوظبي للأوراق المالية	12.37	1.51

المصدر: بلومبيرج ، \* مكرر الربحية (مرة) = سعر الإغلاق / ربحية السهم . السعر الى القيمة الدفترية (مرة) = سعر الإغلاق / (إجمالي حقوق المساهمين ÷ عدد الأسهم) لجميع شركات الأسواق الخليجية باستثناء سوق مسقط

### الأسعار والعوائد لصكوك خليجية مختارة

تصنيف	العرض		الطلب		عائد الصك	العملة	نوع العائد	فترة الاستحقاق	إسم مُصدر الصك
	عائد %	السعر	عائد %	السعر					
-	4.80	103.42	4.85	102.53	5.50%	دولار أمريكي	متغير	دائمة	صكوك مصرف الهلال
-	4.19	107.92	4.29	106.93	5.00%	دولار أمريكي	ثابت	4/30/2029	صكوك حكومة دبي
Baa2	3.55	106.89	3.65	106.20	4.56%	دولار أمريكي	ثابت	6/18/2024	صكوك شركة إعمار العقارية
-	7.43	97.66	8.06	96.11	6.50%	دولار أمريكي	ثابت	5/28/2019	صكوك دار الأركان للتطوير العقاري
A2	5.31	102.74	5.31	102.74	5.50%	دولار أمريكي	ثابت	4/8/2044	صكوك الشركة السعودية للكهرباء الدولية

المصدر: بلومبيرج، الأسعار الموضحة تخضع لتطورات السوق

### الأسعار والعوائد لسندات خليجية مختارة

تصنيف	العرض		الطلب		عائد السند	العملة	نوع العائد	فترة الاستحقاق	إسم مُصدر السند
	عائد %	السعر	عائد %	السعر					
BBB	5.36	103.84	5.49	103.18	5.36%	دولار أمريكي	ثابتة	7/5/2022	سندات حكومة مملكة البحرين
-	2.70	118.55	2.70	118.55	7.38%	دولار أمريكي	ثابتة	10/21/2020	هيئة كهرباء ومياه دبي
A	3.20	114.25	3.20	114.25	5.00%	دولار أمريكي	ثابتة	10/19/2025	شركة اتصالات قطر
BBB	3.47	168.64	3.56	167.38	9.75%	دولار أمريكي	ثابتة	6/15/2030	سندات حكومة دولة قطر
AA	1.22	114.60	1.22	114.60	6.75%	دولار أمريكي	ثابتة	4/8/2019	سندات حكومة أبوظبي

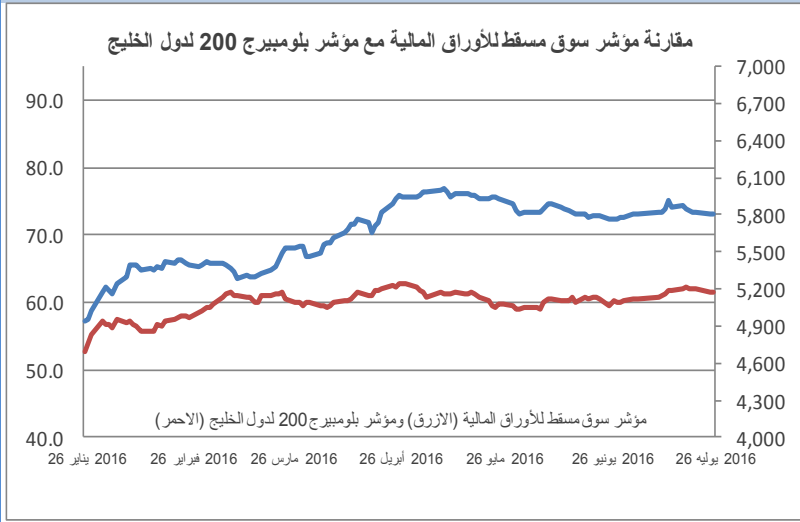
المصدر: بلومبيرج، الأسعار الموضحة تخضع لتطورات السوق

### شركات عالمية مختارة

52 الأسبوع الأدنى	52 الأسبوع الأعلى	السنة/اليوم		اليوم/اليوم	السعر الحالي	شركة
		%	%			
420.50	676.00	25.59	10.51	2.69	667.50	شركة سامسونج للالكترونيات
10.99	18.29	(14.62)	10.54	(0.07)	14.37	بنك أوف أمريكا كورب
50.07	69.45	(3.27)	7.16	(0.27)	63.87	جي بي مورغان تشيس
148.40	370.00	(38.21)	(9.11)	(2.05)	186.60	رويال بنك أوف سكوتلاند
89.47	123.91	(7.52)	4.22	(1.34)	97.34	شركة أبل
97.80	133.71	(10.86)	5.50	0.00	109.68	شركة تويوتا موتورز كوربوريشن
26.15	39.42	15.21	5.74	(2.69)	38.32	شركة ياهو!
102.10	150.59	(8.06)	5.07	(0.40)	132.94	شركة بوينج
39.72	56.85	2.25	13.85	0.28	56.73	شركة مايكروسوفت
63.38	104.85	(21.76)	11.40	0.29	76.39	شركة بي ام دبليو للسيارات (باليورو)
24.62	36.88	(5.73)	13.09	(0.31)	32.06	جنرال موتورز
19.37	33.00	1.57	6.10	(1.31)	31.64	جنرال اليكتريك
11.25	20.37	(25.03)	(15.74)	0.00	13.06	شركة بيجو للسيارات

المصدر: بلومبيرج

### سوق مسقط للأوراق المالية

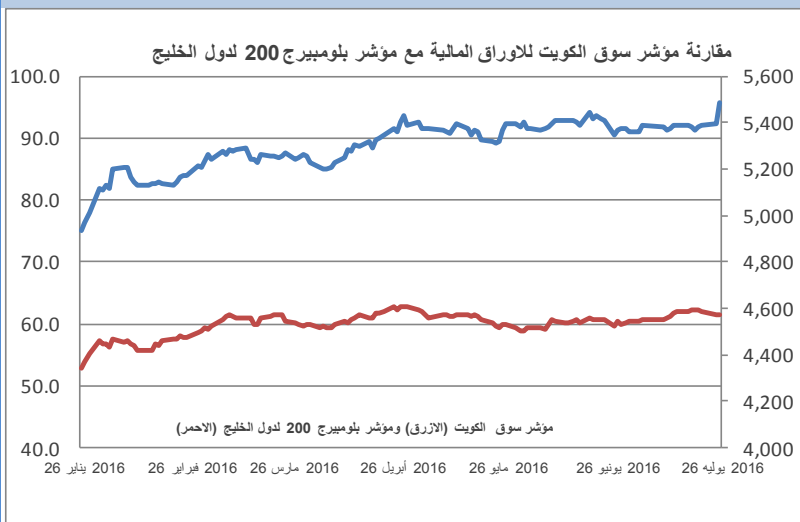


إغلاق المؤشر	5,810.49
(% التغير)	-1.67
الإغلاق السابق	5,812.16
الإفتتاح	5,812.16
خلال اليوم (الأعلى)	5,816.09
خلال اليوم (الأدنى)	5,805.83
% السنة/اليوم	7.48%
الأسهم المتداولة	16,411,796
القيمة المتداولة	3,772,637
إجمالي عدد الشركات/الأسهم المتداولة	47
عدد الشركات:	المرتفعة 15 المنخفضة 7 المستقرة 25

أعلى ثلاث شركات - كمية الأسهم		أعلى ثلاث شركات - خاسرة		أعلى ثلاث شركات - رابحة	
الشركة	كمية الأسهم (000)	الشركة	السعر (ر.ع.)	الشركة	السعر (ر.ع.)
بنك مسقط	4,039	صحار للطاقة	0.291	الأنوار القابضة	0.194
الأنوار القابضة	2,370	السوادي للطاقة	0.190	جلفار للهندسة والمقاولات	0.106
بنك اتش اس بي سي عمان	1,970	العنقاء للطاقة	0.153	فولتامب للطاقة	0.458

المصدر: موقع السوق الالكتروني ، مباشر ، مجموعة ادارة الاستثمار في بنك عُمان العربي وبلومبيرج

### سوق الكويت للأوراق المالية



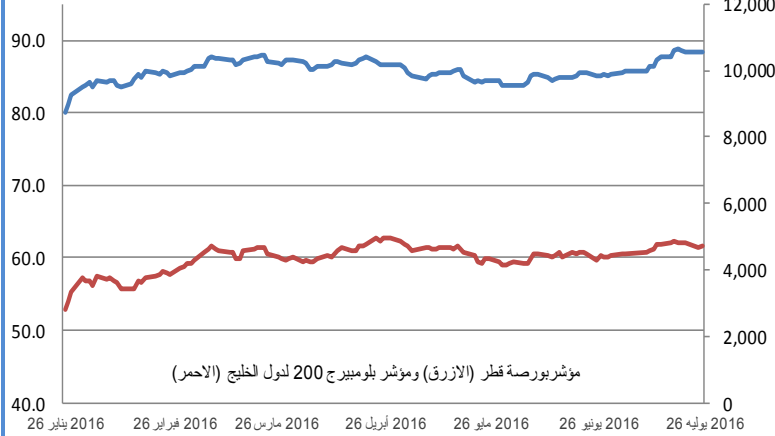
إغلاق المؤشر	5,484.20
(% التغير)	1.64%
الإغلاق السابق	5,395.89
الإفتتاح	5,395.89
خلال اليوم (الأعلى)	5,487.34
خلال اليوم (الأدنى)	5,384.56
% السنة/اليوم	-2.33%
الأسهم المتداولة	56,462,564
القيمة المتداولة	4,346,710
إجمالي عدد الشركات/الأسهم المتداولة	97
عدد الشركات:	المرتفعة 23 المنخفضة 31 المستقرة 43

أعلى ثلاث شركات - كمية الأسهم		أعلى ثلاث شركات - خاسرة		أعلى ثلاث شركات - رابحة	
الشركة	كمية الأسهم	الشركة	السعر فلس (د.ك.)	الشركة	السعر فلس (د.ك.)
استهلاكيه	8,239,050	المستثمرون	500	تمدين ع	40
أولى تكافل	6,669,850	السلام	53	وطنية دق	55
أميكو	5,457,040	المال	1,080	سينما	300

المصدر: موقع السوق الالكتروني ، مباشر ، مجموعة ادارة الاستثمار في بنك عُمان العربي وبلومبيرج

## بورصة قطر

مقارنة مؤشر بورصة قطر مع مؤشر بلومبيرج 200 لدول الخليج



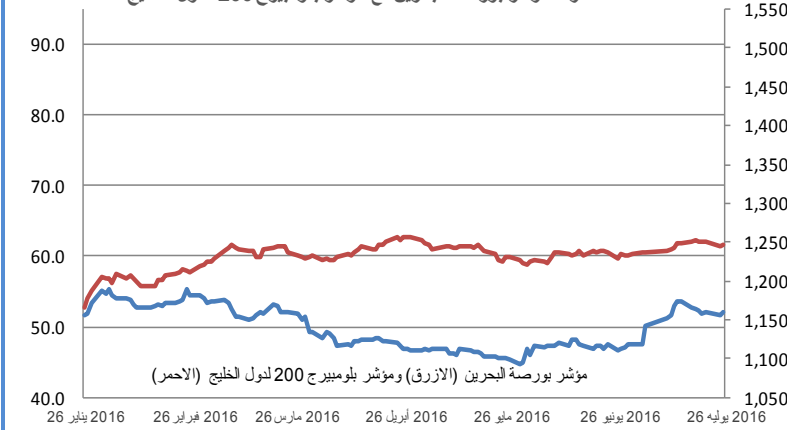
إغلاق المؤشر	10,537.75
(% التغير) التغير	-0.15%
الإغلاق السابق	10,553.83
الإفتتاح	10,533.41
خلال اليوم (الأعلى)	10,557.15
خلال اليوم (الأدنى)	10,490.60
% السنة/اليوم	1.04%
الأسهم المتداولة	4,893,972
القيمة المتداولة	198,949,400
عدد الشركات:	11 المرتفعة 30 المنخفضة 1 المستقرة

أعلى ثلاث شركات - كمية الأسهم		أعلى ثلاث شركات - خاسرة		أعلى ثلاث شركات - رابحة	
الشركة	كمية الأسهم	الشركة	السعر (ر.ق.)	الشركة	السعر (ر.ق.)
فودافون قطر	1,145,661	الوعاية	96.000	مصرف قطر الإسلامي	106.400
مصرف قطر الإسلامي	580,822	مزايا قطر	14.010	صناعات قطر	107.200
بنك قطر الأول	491,528	الإجارة القابضة	17.880	اسمنت الوطنية	89.000

المصدر: موقع السوق الإلكتروني ، مباشر ، مجموعة إدارة الاستثمار في بنك عُمان العربي وبلومبيرج

## بورصة البحرين

مقارنة مؤشر بورصة البحرين مع مؤشر بلومبيرج 200 لدول الخليج

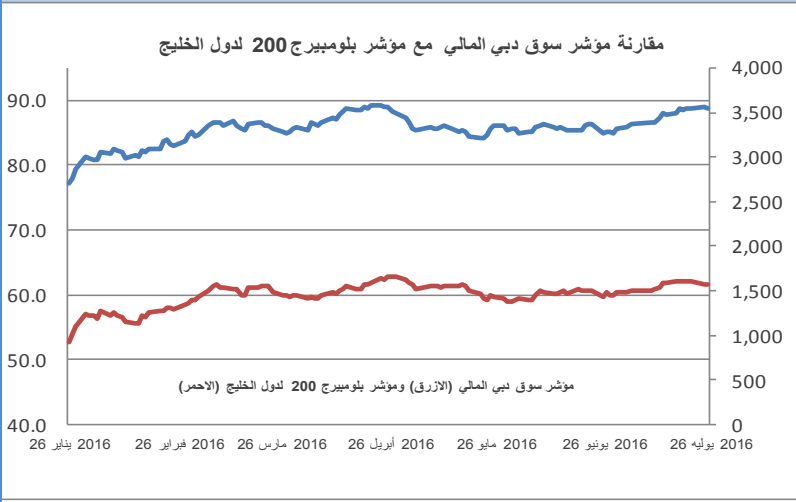


إغلاق المؤشر	1,159.89
(% التغير) التغير	0.35%
الإغلاق السابق	1,155.87
الإفتتاح	1,155.87
خلال اليوم (الأعلى)	1,160.03
خلال اليوم (الأدنى)	1,155.69
% السنة/اليوم	-4.61%
الأسهم المتداولة	3,630,224
القيمة المتداولة	1,094,401
عدد الشركات:	2 المرتفعة 2 المنخفضة 6 المستقرة

أعلى ثلاث شركات - كمية الأسهم		أعلى ثلاث شركات - خاسرة		أعلى ثلاث شركات - رابحة	
الشركة	كمية الأسهم	الشركة	السعر (د.بحريني.)	الشركة	السعر (د.بحريني.)
بنك الإثمار ش.م.ب	733,000	مجموعة فنادق الخليج ش.م.ب	0.650	شركة ناس ش.م.ب	0.128
البنك الأهلي المتحد ش.م.ب	566,111	بنك البحرين والكويت	0.328	البنك الأهلي المتحد ش.م.ب	0.640
مجموعة البركة المصرفية ش.م.ب	435,000	-	-	-	-

المصدر: موقع السوق الإلكتروني ، مباشر ، مجموعة إدارة الاستثمار في بنك عُمان العربي وبلومبيرج

### سوق دبي المالي

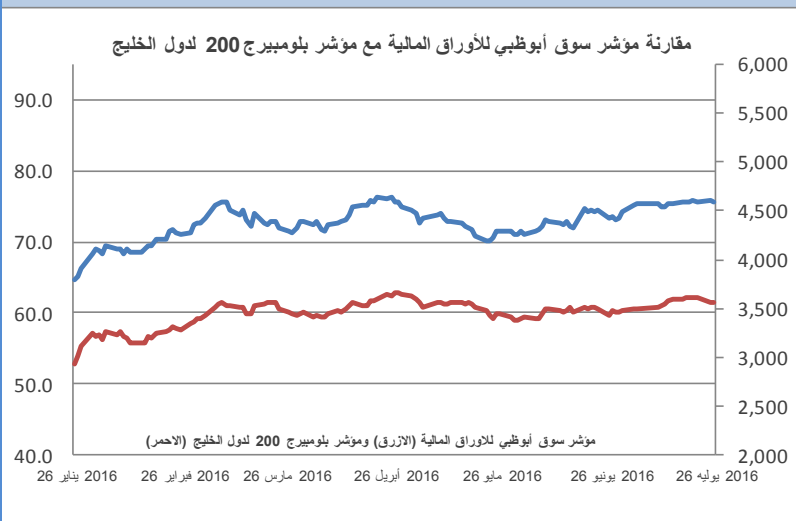


إغلاق المؤشر	3,539.83
(% التغير) التغير	-15.52
الإغلاق السابق	3,555.35
الإفتتاح	3,555.42
خلال اليوم (الأعلى)	3,559.61
خلال اليوم (الأدنى)	3,533.53
% السنة/اليوم	12.34%
الأسهل المتداولة	156,868,900
القيمة المتداولة	292,303,400
عدد الشركات:	المرتفعة 6 المنخفضة 26 المستقرة 3

أعلى ثلاث شركات - كمية الأسهم		أعلى ثلاث شركات - خاسرة		أعلى ثلاث شركات - رابحة	
الشركة	كمية الأسهم	الشركة	السعر (د.إماراتي)	الشركة	السعر (د.إماراتي)
ديي باركن	29,540,994	التغير	0.418	أيفا	3.810
الديار	12,410,850	-6.28%	1.910	الوطنية للتأمينات العامة	6.930
سلامة	9,189,597	-5.91%	0.600	السلام	0.630
		-3.07%			

المصدر: موقع السوق الالكتروني، مباشر، مجموعة ادارة الاستثمار في بنك عُمان العربي وبلومبيرج

### سوق أبوظبي للأوراق المالية

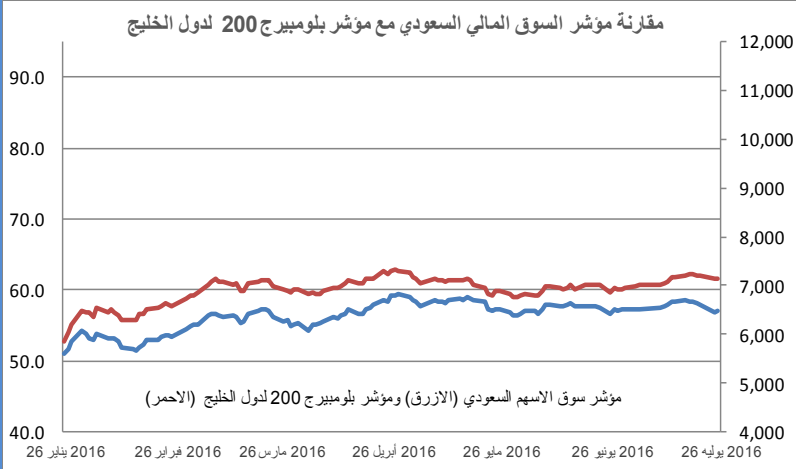


إغلاق المؤشر	4,591.73
(% التغير) التغير	-22.43
الإغلاق السابق	4,614.16
الإفتتاح	4,613.02
خلال اليوم (الأعلى)	4,620.19
خلال اليوم (الأدنى)	4,579.94
% السنة/اليوم	6.60%
الأسهل المتداولة	41,901,240
القيمة المتداولة	118,127,000
عدد الشركات:	المرتفعة 8 المنخفضة 12 المستقرة 6

أعلى ثلاث شركات - كمية الأسهم		أعلى ثلاث شركات - خاسرة		أعلى ثلاث شركات - رابحة	
الشركة	كمية الأسهم	الشركة	السعر (د.إماراتي)	الشركة	السعر (د.إماراتي)
شركة أبوظبي لبناء السفن	10,603,223	التغير	0.550	سوداتل	2.850
اتصالات قطر	5,216,858	-9.84%	0.890	ميناق	93.500
البنك العربي المتحد	3,656,441	-4.30%	0.450	شركة الخزنة للتأمين	2.480
		-4.26%			

لمصدر: موقع السوق الالكتروني، مباشر، مجموعة ادارة الاستثمار في بنك عُمان العربي وبلومبيرج

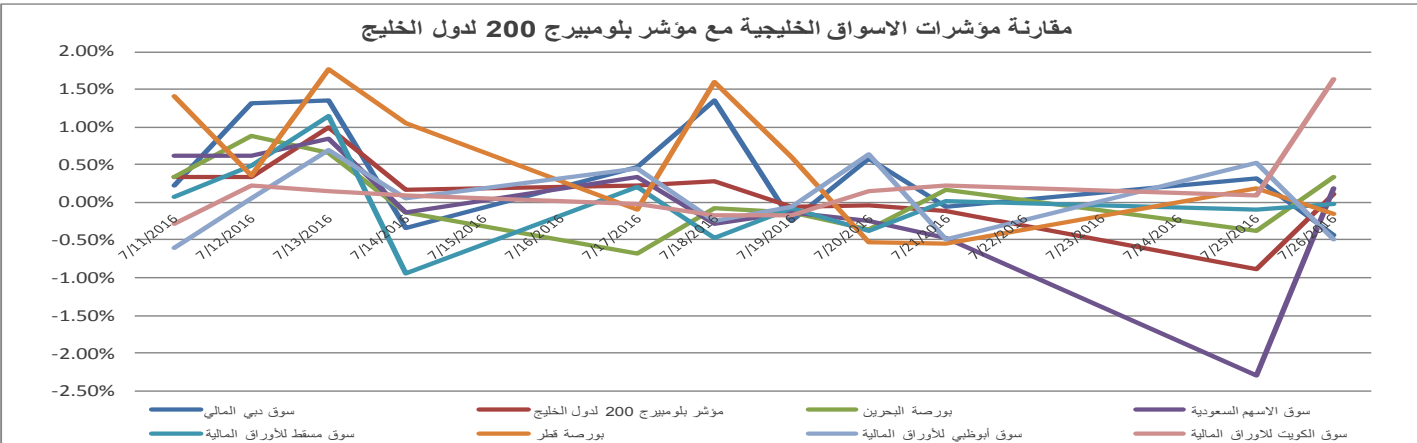
### السوق المالية السعودية



إغلاق المؤشر	6,477.84
(% التغير) التغير	-0.59%
الإغلاق السابق	6,516.08
الإفتتاح	6,516.08
خلال اليوم (الأعلى)	6,523.22
خلال اليوم (الأدنى)	6,472.97
% السنة/اليوم	-6.28%
الأسهم المتداولة	88,025,430
القيمة المتداولة	1,647,400,000
عدد الشركات:	31 المرتفعة 133 المنخفضة 5 المستقرة

أعلى ثلاث شركات - كمية الأسهم		أعلى ثلاث شركات - خاسرة		أعلى ثلاث شركات - رابحة	
كمية الأسهم	الشركة	التغير	السعر (ر.س.)	الشركة	السعر (ر.س.)
19,062,437	الانماء	-3.95%	27.50	اتحاد الاتصالات	15.55
9,275,500	دار الأركان	-3.61%	71.75	اسمنت الجنوبية	18.90
7,274,539	كيان السعودية	-3.51%	11.00	الخضري	17.95

لمصدر: موقع السوق الإلكتروني، مباشر، مجموعة ادارة الاستثمار في بنك عمان العربي وبلومبيرج



### أكبر خمسة شركات خليجية مساهمة، حسب الأرباح لآخر 12 شهر

الترتيب	الشركة	السوق	الأرباح (مليون دولار)	القطاع
1	سابك	السعودية	5,007.9	البتر وكيمائيات
2	بنك قطر الوطني	قطر	3,041.4	البنوك
3	اتصالات السعودية	السعودية	2,488.5	الاتصالات
4	البنك الأهلي التجاري	السعودية	2,423.3	البنوك
5	اتصالات أبوظبي	أبوظبي	2,124.8	الاتصالات

المصدر: أرقام



صندوق عُمان العربي للأسواق الخليجية  
Oman AI Arabi GCC Markets Fund  
للإستفادة من خبراتنا  
Benefit from our expertise



OAB - IMG Winner of the  
'Best Brokerage Award'  
from MSM for  
6 Consecutive Years



39<sup>th</sup> International Trophy for Quality  
Awarded to Oman Arab Bank SAOC  
By Trade Leaders' Club

قسم تطوير الأعمال

البريد الإلكتروني:  
BD@oabinvest.com

قسم الأبحاث والدراسات

البريد الإلكتروني:  
Research@oabinvest.com

قسم تمويل الشركات والاستشارات

البريد الإلكتروني:  
Corporatefinance@oabinvest.com

قسم إدارة الأصول

البريد الإلكتروني:  
Assetmanagement@oabinvest.com

قسم الوساطة المالية

البريد الإلكتروني:  
Brokerage@oabinvest.com

قسم خدمات العملاء

البريد الإلكتروني:  
customerservice@oabinvest.com

قسم الحافظ الأمين

البريد الإلكتروني:  
custody@oabinvest.com

قسم إدارة الثروات للأسواق الهندية

البريد الإلكتروني:  
S.parvez@oabinvest.com

ص.ب. 2010 روي 112، مسقط - سلطنة عُمان

هاتف: +968 24 754 576 فاكس: +968 24 125 125

الموقع الإلكتروني <http://www.oabinvest.com> البريد الإلكتروني [research@oabinvest.com](mailto:research@oabinvest.com)



إخلاء المسؤولية

تم إعداد هذا التقرير بواسطة قسم البحوث والدراسات بمجموعة إدارة الاستثمار - بنك عمان العربي لأغراض توفير المعلومات فقط. وتحت أي ظرف لا يجوز استخدام هذا التقرير كتوصية ولا يجوز اعتباره عرضاً لبيع أو شراء أي أوراق مالية. ومع حرصنا الشديد على أن تكون المعلومات الواردة في التقرير صحيحة أو غير مضللة في وقت النشر إلا أننا في نفس الوقت لا نؤكد دقتها أو اكتمالها. وبناءً عليه يجب ألا يعتمد عليها بشكل كامل. كما لا تتحمل مجموعة إدارة الاستثمار بأية حال من الأحوال أي مسؤولية مباشرة أو غير مباشرة عن أي خسارة تنتج عن أي استخدام لهذا التقرير أو محتوياته. هذا ولا يجوز إعادة نسخ هذا التقرير أو توزيعه أو نشره بواسطة أي متلقي لأي غرض من الأغراض.