

التاريخ: 2016/07/25

رقم التقرير: 1454

"العربي" اليومي للأسواق المالية الخليجية والعالمية

مؤشرات أسواق الأسهم الخليجية	الإغلاق الحالي	الإغلاق السابق	التغير	اليوم/اليوم	الشهر/اليوم	السنة/اليوم
				%	%	%
مؤشر العربي عُمان 20	1,055.33	1,054.52	0.81	0.08%	1.49%	2.57%
مؤشر العربي خليجي 50	1,089.82	1,099.03	(9.21)	-0.84%	2.18%	2.19%
مؤشر العربي للشرق الأوسط وشمال أفريقيا 200	958.98	936.70	22.28	2.38%	4.15%	0.60%
مؤشر بلومبيرج 200 لدول الخليج	61.50	62.05	(0.55)	-0.89%	1.94%	-1.22%
 سوق مسقط للأوراق المالية	5,812.16	5,818.14	(5.98)	-0.10%	0.60%	7.51%
 السوق المالية السعودية	6,487.95	6,523.56	(35.61)	-0.55%	-0.18%	-6.13%
 سوق الكويت للأوراق المالية	5,395.89	5,394.57	1.32	0.02%	0.58%	-3.90%
 بورصة قطر	10,553.83	10,485.56	68.27	0.65%	6.65%	1.19%
 بورصة البحرين	1,155.87	1,160.75	(4.89)	-0.42%	3.35%	-4.94%
 سوق دبي المالي	3,555.35	3,517.38	37.97	1.08%	7.38%	12.83%
 سوق أبوظبي للأوراق المالية	4,614.16	4,567.65	46.51	1.02%	2.59%	7.13%

المصدر: بلومبيرج وزاوي و مجموعة إدارة الاستثمار في بنك عُمان العربي (مؤشر سوق الاسهم السعودي ومؤشر بلومبيرج 200 محدث حتى الساعة 2:30 pm بتوقيت مسقط)

أسعار السلع	السعر	التغير	اليوم/اليوم	السنة/اليوم
	دولار	دولار	%	%
خام برنت الأجل للبرميل	45.40	(0.28)	(0.61)	6.80
خام غرب تكساس الأجل للبرميل	43.89	(0.29)	(0.66)	3.51
خام عمان الأجل للبرميل	42.65	(0.43)	(1.00)	36.65
الذهب للأوقية	1,317.95	(4.50)	(0.34)	24.17
الفضة للأوقية	19.50	(0.14)	(0.70)	40.71
بلاتينيوم للأوقية	1,075.87	(6.63)	(0.61)	20.46
التحاس طن متري	4,920.00	(56.00)	(1.13)	4.57
الألمنيوم طن متري	1,611.00	10.00	0.62	6.90
الرصاصة طن متري	1,840.00	(22.00)	(1.18)	2.62
الزنك طن متري	2,245.00	(9.00)	(0.40)	39.53
النikkel طن متري	10,410.00	(350.00)	(3.25)	18.03

المصدر: بلومبيرج (الأسواق مغلقة يومي السبت و الأحد)

أسعار صرف العملات*	الدولار مقابل العملة	العملة مقابل الدولار
اليورو	1.1010	0.9084
الجنيه الاسترليني	1.3137	0.7614
الين الياباني	0.0094	106.4000
الريال العماني	2.6064	0.3863

المصدر: أوند (Oanda)

الأسواق العالمية	المدينة	القيمة	التغير	اليوم/اليوم	السنة/اليوم
				%	%
أوروبا					
فايننشال تايمز	انجلترا	6,733.71	2.66	0.04	7.87
داكس	المانيا	10,241.81	94.04	0.93	(4.67)
كاك 40	فرنسا	4,411.54	30.06	0.69	(4.86)
الولايات المتحدة الأمريكية					
داو جونز	الولايات المتحدة	18,570.85	53.62	0.29	6.58
أس أند بي 500	الولايات المتحدة	2,175.03	9.86	0.46	6.41
ناسداك	الولايات المتحدة	5,100.16	26.26	0.52	1.85
آسيا الباسيفيكية					
نيكاي 225	اليابان	16,620.29	(6.96)	(0.04)	(12.68)
هانج سينج	هونغ كونج	21,993.44	29.17	0.13	0.36
مؤشرات الاسواق العربية					
بورصة تونس	تونس	5,352.84	(5.20)	(0.10)	6.16
البورصة المصرية	مصر	7,512.33	48.61	0.65	7.23
بورصة عمان	الأردن	2,098.94	(5.63)	(0.27)	(1.75)
سوق فلسطين للأوراق المالية	فلسطين	514.98	-	-	(3.33)
بورصة بيروت	لبنان	1,152.74	(5.20)	(0.45)	(1.43)
إم إس سي آي					
	البحرين	72.68	0.67	0.93	(3.99)
	الكويت	395.65	0.63	0.16	(12.14)
	عمان	667.10	-	-	2.89
	قطر	818.21	(3.12)	(0.38)	1.12
	الإمارات	394.63	-	-	10.84
	الأسواق الخليجية	451.83	(1.80)	(0.40)	1.46

المصدر: بلومبيرج ، الساعة الثالثة بتوقيت مسقط (ملاحظة: الأسواق العالمية مغلقة يومي السبت والأحد)

بعض النسب الرئيسية لأسواق الاسهم الخليجية	مكرر ربحية السهم	السعر الى القيمة الدفترية
	مرة	مرة
سوق مسقط 30 *	9.40	1.19
السوق المالية السعودية	15.12	1.50
سوق الكويت للأوراق المالية	18.48	1.00
بورصة قطر	14.47	1.60
سوق البحرين للأوراق المالية	9.82	0.43
سوق دبي المالي	12.56	1.37
سوق أبوظبي للأوراق المالية	12.42	1.52

المصدر: بلومبيرج* ، مكرر الربحية (مرة) = سعر الاغلاق / ربحية السهم . السعر الى القيمة الدفترية (مرة) = سعر الاغلاق / (اجمالي حقوق المساهمين + عدد الاسهم) لجميع شركات الاسواق الخليجية باستثناء سوق مسقط



الأسعار والعوائد لصكوك خليجية مختارة

تصنيف	العرض		الطلب		عائد الصك	العملة	نوع العائد	فترة الاستحقاق	إسم مُصدر الصك
	عائد %	السعر	عائد %	السعر					
-	4.82	103.31	4.87	102.37	5.50%	دولار أمريكي	متغير	دائمة	صكوك مصرف الهلال
-	4.22	107.65	4.32	106.59	5.00%	دولار أمريكي	ثابت	4/30/2029	صكوك حكومة دبي
Baa2	3.58	106.74	3.66	106.11	4.56%	دولار أمريكي	ثابت	6/18/2024	صكوك شركة إعمار العقارية
-	7.41	97.71	8.07	96.08	6.50%	دولار أمريكي	ثابت	5/28/2019	صكوك دار الأركان للتطوير العقاري
A2	5.31	102.74	5.31	102.74	5.50%	دولار أمريكي	ثابت	4/8/2044	صكوك الشركة السعودية للكهرباء الدولية

المصدر: بلومبيرج، الأسعار الموضحة تخضع لتطورات السوق

الأسعار والعوائد لسندات خليجية مختارة

تصنيف	العرض		الطلب		عائد السند	العملة	نوع العائد	فترة الاستحقاق	إسم مُصدر السند
	عائد %	السعر	عائد %	السعر					
BBB	5.35	103.91	5.49	103.18	5.35%	دولار أمريكي	ثابتة	7/5/2022	سندات حكومة مملكة البحرين
-	2.71	118.55	2.71	118.55	7.38%	دولار أمريكي	ثابتة	10/21/2020	هيئة كهرباء ومياه دبي
A	3.29	113.48	3.29	113.48	5.00%	دولار أمريكي	ثابتة	10/19/2025	شركة اتصالات قطر
BBB	3.47	168.64	3.56	167.36	9.75%	دولار أمريكي	ثابتة	6/15/2030	سندات حكومة دولة قطر
AA	1.23	114.60	1.23	114.60	6.75%	دولار أمريكي	ثابتة	4/8/2019	سندات حكومة أبوظبي

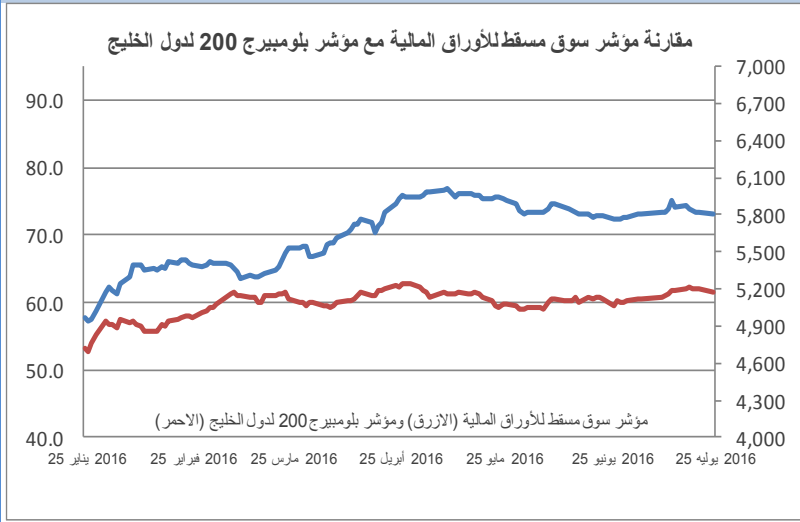
المصدر: بلومبيرج، الأسعار الموضحة تخضع لتطورات السوق

شركات عالمية مختارة

52 الأسبوع الأدنى	52 الأسبوع الأعلى	السنة/اليوم		اليوم/اليوم	السعر الحالي	شركة
		%	%			
420.50	676.00	23.14	8.36	(1.06)	654.50	شركة سامسونج للإلكترونيات
10.99	18.29	(14.56)	10.62	0.77	14.38	بنك أوف أمريكا كورب
50.07	69.45	(3.01)	7.45	0.55	64.04	جي بي مورغان تشيس
148.40	370.00	(37.48)	(8.04)	(0.32)	188.80	رويال بنك أوف سكوتلاند
89.47	123.91	(6.27)	5.63	(0.77)	98.66	شركة أبل
97.80	133.71	(10.86)	5.50	0.75	109.68	شركة تويوتا موتورز كوربوريشن
26.15	39.42	18.40	8.66	1.36	39.38	شركة ياهو!
102.10	150.59	(7.69)	5.49	(0.04)	133.47	شركة بوينج
39.72	56.85	1.96	13.53	1.38	56.57	شركة مايكروسوفت
63.38	104.85	(21.34)	12.00	2.15	76.80	شركة بي ام دبليو للسيارات (باليورو)
24.62	36.88	(5.44)	13.44	0.41	32.16	جنرال موتورز
19.37	33.00	2.92	7.51	(1.63)	32.06	جنرال اليكتريك
11.25	20.37	(25.03)	(15.74)	0.00	13.06	شركة بيجو للسيارات

المصدر: بلومبيرج

سوق مسقط للأوراق المالية

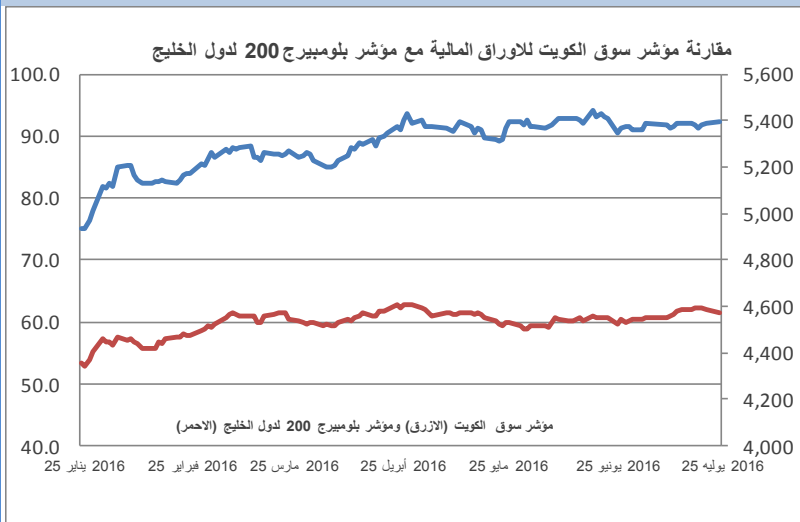


إغلاق المؤشر	5,812.16
(% التغير)	-0.10%
الإغلاق السابق	5,818.14
الإفتتاح	5,818.14
خلال اليوم (الأعلى)	5,818.14
خلال اليوم (الأننى)	5,807.13
% السنة/اليوم	7.51%
الأسهم المتداولة	9,351,958
القيمة المتداولة	3,017,866
إجمالي عدد الشركات/الأسهم المتداولة	38
عدد الشركات:	المرتفعة 8 المنخفضة 9 المستقرة 21

أعلى ثلاث شركات - كمية الأسهم		أعلى ثلاث شركات - خاسرة		أعلى ثلاث شركات - رابحة	
كمية الأسهم (000)	الشركة	التغير	السعر (ر.ع.)	الشركة	التغير
3,542	بنك مسقط	-2.17%	0.225	الوطنية لمنتجات الألمنيوم	2.33%
993	الأنوار القابضة	-1.37%	0.072	المدنية تكافل	1.79%
707	الجزيرة للمنتجات الحديدية	-1.33%	0.074	الحسن الهندسية	1.64%

المصدر: موقع السوق الالكتروني، مباشر، مجموعة ادارة الاستثمار في بنك عُمان العربي وبلومبيرج

سوق الكويت للأوراق المالية



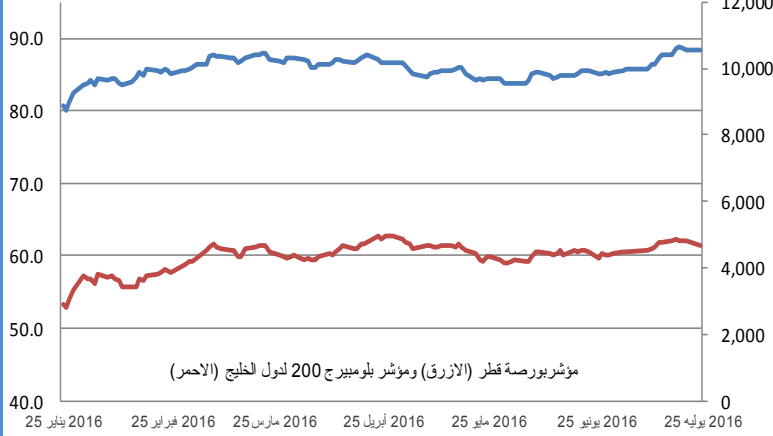
إغلاق المؤشر	5,395.89
(% التغير)	0.02%
الإغلاق السابق	5,394.57
الإفتتاح	5,394.57
خلال اليوم (الأعلى)	5,396.07
خلال اليوم (الأننى)	5,382.58
% السنة/اليوم	-3.90%
الأسهم المتداولة	130,133,357
القيمة المتداولة	7,728,800
إجمالي عدد الشركات/الأسهم المتداولة	97
عدد الشركات:	المرتفعة 23 المنخفضة 31 المستقرة 43

أعلى ثلاث شركات - كمية الأسهم		أعلى ثلاث شركات - خاسرة		أعلى ثلاث شركات - رابحة	
كمية الأسهم	الشركة	التغير	السعر فلس(د.ك.)	الشركة	التغير
14,935,459	المستثمرون	-6.76%	1,380	سينما	9.26%
8,293,332	المال	-6.25%	300	مراكز	7.94%
7,994,584	ميادين	-6.25%	38	الخصوصية	7.22%

المصدر: موقع السوق الالكتروني، مباشر، مجموعة ادارة الاستثمار في بنك عُمان العربي وبلومبيرج

بورصة قطر

مقارنة مؤشر بورصة قطر مع مؤشر بلومبيرج 200 لدول الخليج



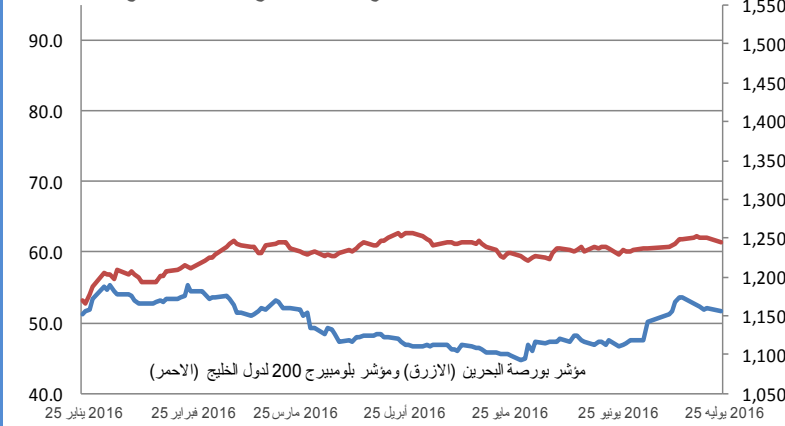
إغلاق المؤشر	10,553.83
(% التغير) التغير	0.65%
الإغلاق السابق	10,485.56
الإفتتاح	10,484.43
خلال اليوم (الأعلى)	10,553.83
خلال اليوم (الأدنى)	10,449.02
% السنة/اليوم	1.19%
الأسهم المتداولة	6,458,895
القيمة المتداولة	245,582,900
عدد الشركات:	18 المرتفعة 17 المنخفضة 6 المستقرة

أعلى ثلاث شركات - كمية الأسهم		أعلى ثلاث شركات - خاسرة		أعلى ثلاث شركات - رابحة	
الشركة	كمية الأسهم	الشركة	السعر (ر.ق.)	الشركة	السعر (ر.ق.)
المتحدة للتنمية	960,396	التغير	-2.65%	دلالة القابضة	24.800
ناقلات	899,417	السعر (ر.ق.)	12.400	بنك قطر الأول	12.300
مصرف الريان	814,915	التغير	-1.59%	قطر وعمان	11.350
		السعر (ر.ق.)	88.000		
		التغير	-1.12%		

المصدر: موقع السوق الإلكتروني، مباشر، مجموعة ادارة الاستثمار في بنك عُمان العربي وبلومبيرج

بورصة البحرين

مقارنة مؤشر بورصة البحرين مع مؤشر بلومبيرج 200 لدول الخليج

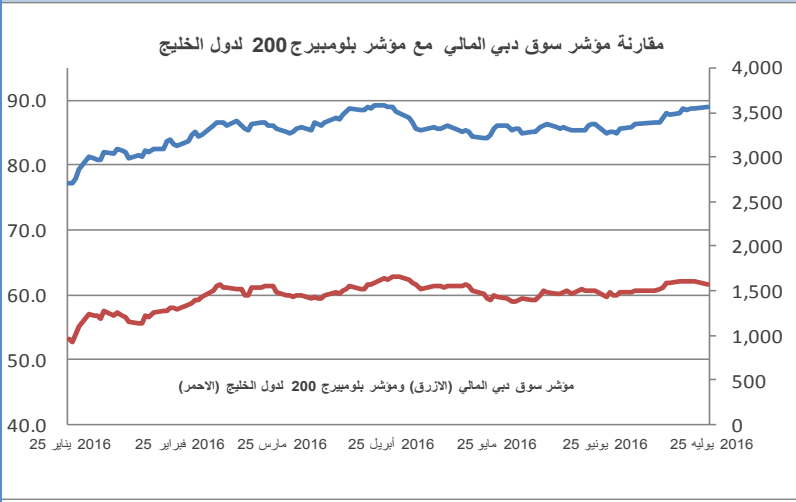


إغلاق المؤشر	1,155.87
(% التغير) التغير	-0.42%
الإغلاق السابق	1,160.75
الإفتتاح	1,160.28
خلال اليوم (الأعلى)	1,160.28
خلال اليوم (الأدنى)	1,155.87
% السنة/اليوم	-4.94%
الأسهم المتداولة	3,591,987
القيمة المتداولة	1,097,478
عدد الشركات:	5 المرتفعة 13 المنخفضة 5 المستقرة

أعلى ثلاث شركات - كمية الأسهم		أعلى ثلاث شركات - خاسرة		أعلى ثلاث شركات - رابحة	
الشركة	كمية الأسهم	الشركة	السعر (د.بحريني.)	الشركة	السعر (د.بحريني.)
البنك الأهلي المتحد ش.م.ب	672,329	التغير	-2.04%	بنك البحرين الوطني ش.م.ب	0.720
إثمار	634,235	السعر (د.بحريني.)	0.110	إثمار	-
مصرف السلام	259,838	التغير	-4.35%	بنك البحرين والكويت	0.330
		السعر (د.بحريني.)	0.330		
		التغير	-0.60%		

المصدر: موقع السوق الإلكتروني، مباشر، مجموعة ادارة الاستثمار في بنك عُمان العربي وبلومبيرج

سوق دبي المالي

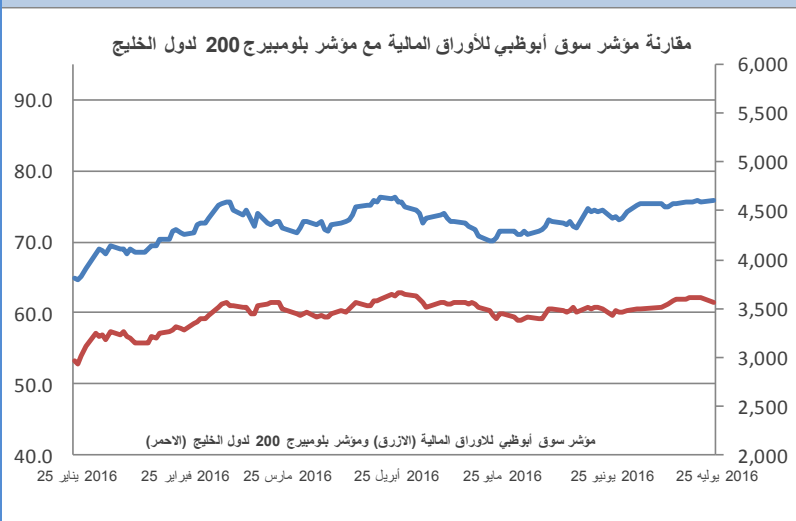


إغلاق المؤشر	3,555.35
(% التغير) التغير	37.97
الإغلاق السابق	3,517.38
الإفتتاح	3,517.29
خلال اليوم (الأعلى)	3,555.35
خلال اليوم (الأدنى)	3,517.29
% السنة/اليوم	12.83%
الأسمه المتداوله	207,261,400
القيمة المتداوله	300,442,800
عدد الشركات:	4 المستقرة 8 المنخفضة 23 المرتفعة

أعلى ثلاث شركات - كمية الأسهم		أعلى ثلاث شركات - خاسرة		أعلى ثلاث شركات - رابحة	
الشركة	كمية الأسهم	الشركة	السعر (د.إماراتي)	الشركة	السعر (د.إماراتي)
أريتك	35,547,320	التغير	-4.39%	المدينة	3.00%
هيتس تيليكوم	34,130,165	السعر (د.إماراتي)	4.800	السلام	2.32%
سلامة	16,653,296	التغير	-1.02%	بنك الامارات دبي الوطني	2.25%
		السعر (د.إماراتي)	0.631		0.349
		التغير	-1.75%		0.446
		السعر (د.إماراتي)	0.619		0.530

المصدر: موقع السوق الالكتروني، مباشر، مجموعة ادارة الاستثمار في بنك عُمان العربي وبلومبيرج

سوق أبوظبي للأوراق المالية

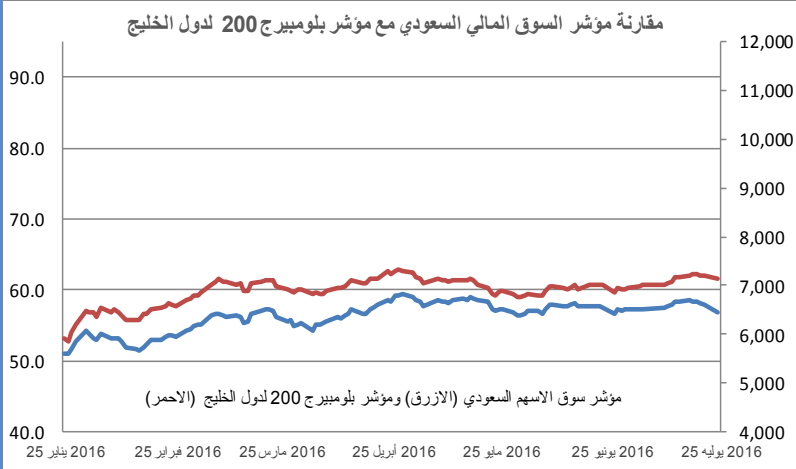


إغلاق المؤشر	4,614.16
(% التغير) التغير	46.51
الإغلاق السابق	4,567.65
الإفتتاح	4,567.65
خلال اليوم (الأعلى)	4,614.16
خلال اليوم (الأدنى)	4,563.73
% السنة/اليوم	7.13%
الأسمه المتداوله	52,966,260
القيمة المتداوله	117,288,500
عدد الشركات:	6 المستقرة 8 المنخفضة 12 المرتفعة

أعلى ثلاث شركات - كمية الأسهم		أعلى ثلاث شركات - خاسرة		أعلى ثلاث شركات - رابحة	
الشركة	كمية الأسهم	الشركة	السعر (د.إماراتي)	الشركة	السعر (د.إماراتي)
بنار التمويل	17,338,309	التغير	-9.62%	شركة الخزنه للتأمين	5.06%
بنك الخليج الأول	7,819,676	السعر (د.إماراتي)	2.480	شركة ابوظبي لبناء السفن	2.90%
مجموعة اغذية	6,993,142	التغير	-2.96%	بنك الشارقة	2.37%
		السعر (د.إماراتي)	1.310		7.790
		التغير	-7.81%		1.870

المصدر: موقع السوق الالكتروني، مباشر، مجموعة ادارة الاستثمار في بنك عُمان العربي وبلومبيرج

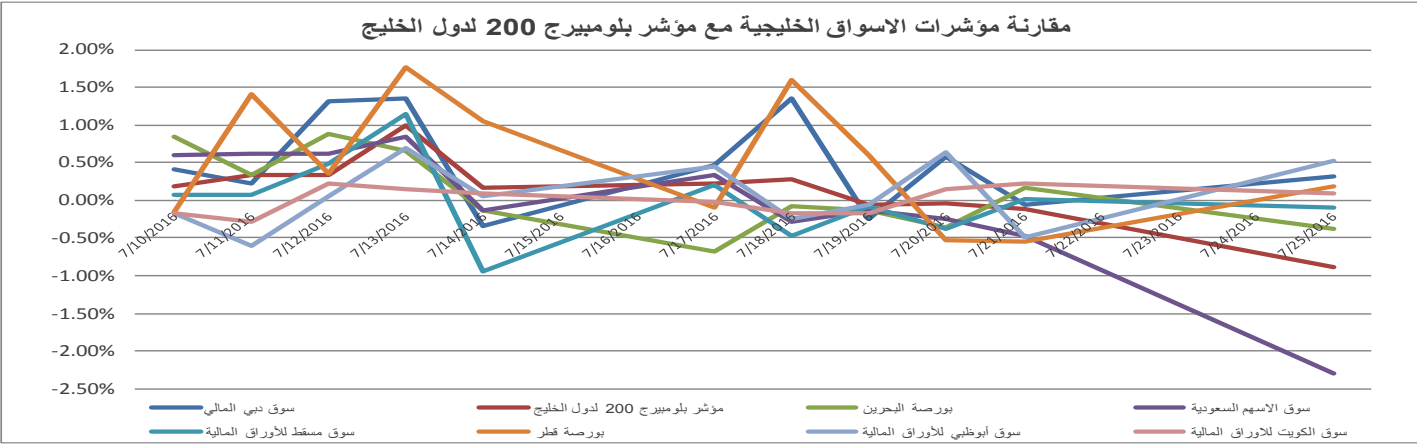
السوق المالية السعودية



إغلاق المؤشر	6,487.95
الإغلاق السابق	6,523.56
الإفتتاح	6,523.56
خلال اليوم (الأعلى)	6,532.81
خلال اليوم (الأدنى)	6,460.83
% السنة/اليوم	-6.13%
الأسمه المتداوله	143,551,100
القيمة المتداوله	2,366,700,000
عدد الشركات:	35 المرتفعة 128 المنخفضة 7 المستقرة

أعلى ثلاث شركات - كمية الأسهم		أعلى ثلاث شركات - خاسرة		أعلى ثلاث شركات - رابحة	
كمية الأسهم	الشركة	التغير	السعر (ر.س.)	الشركة	السعر (ر.س.)
34,215,842	الانماء	-5.75%	122.00	بوبا العربية	15.50
31,741,288	دار الأركان	-3.34%	27.20	اكسترا	11.70
8,271,478	كيان السعودية	-3.19%	39.20	الحمادي	23.30
				الشركة السعودية المتحدة للتأمين التعاوني	5.66%
				عناية	4.74%
				الأراجحي للتأمين	3.42%

لمصدر: موقع السوق الالكتروني، مباشر، مجموعة إدارة الاستثمار في بنك عُمان العربي وبلومبيرج



أكبر خمسة شركات خليجية مساهمة، حسب الأرباح لآخر 12 شهر

الترتيب	الشركة	السوق	الأرباح (مليون دولار)	القطاع
1	سابك	السعودية	5,007.9	البتر وكيمياءات
2	بنك قطر الوطني	قطر	3,041.4	البنوك
3	اتصالات السعودية	السعودية	2,488.5	الاتصالات
4	البنك الأهلي التجاري	السعودية	2,423.3	البنوك
5	اتصالات أبوظبي	أبوظبي	2,124.8	الاتصالات

المصدر: أرقام



صندوق عُمان العربي للأسواق الخليجية
Oman AI Arabi GCC Markets Fund
للإستفادة من خبراتنا
Benefit from our expertise



OAB - IMG Winner of the
'Best Brokerage Award'
from MSM for
6 Consecutive Years



39th International Trophy for Quality
Awarded to Oman Arab Bank SAOC
By Trade Leaders' Club

قسم تطوير الأعمال

البريد الإلكتروني:
BD@oabinvest.com

قسم الأبحاث والدراسات

البريد الإلكتروني:
Research@oabinvest.com

قسم تمويل الشركات والاستشارات

البريد الإلكتروني:
Corporatefinance@oabinvest.com

قسم إدارة الأصول

البريد الإلكتروني:
Assetmanagement@oabinvest.com

قسم الوساطة المالية

البريد الإلكتروني:
Brokerage@oabinvest.com

قسم خدمات العملاء

البريد الإلكتروني:
customerservice@oabinvest.com

قسم الحافظ الأمين

البريد الإلكتروني:
custody@oabinvest.com

قسم إدارة الثروات للأسواق الهندية

البريد الإلكتروني:
S.parvez@oabinvest.com

ص.ب. 2010 روي 112، مسقط - سلطنة عُمان

هاتف: +968 24 754 576 فاكس: +968 24 125 125

الموقع الإلكتروني <http://www.oabinvest.com> البريد الإلكتروني research@oabinvest.com



إخلاء المسؤولية

تم إعداد هذا التقرير بواسطة قسم البحوث والدراسات بمجموعة إدارة الاستثمار - بنك عمان العربي لأغراض توفير المعلومات فقط. وتحت أي ظرف لا يجوز استخدام هذا التقرير كتوصية ولا يجوز اعتباره عرضاً لبيع أو شراء أي أوراق مالية. ومع حرصنا الشديد على أن تكون المعلومات الواردة في التقرير صحيحة أو غير مضللة في وقت النشر إلا أننا في نفس الوقت لا نؤكد دقتها أو اكتمالها. وبناءً عليه يجب ألا يعتمد عليها بشكل كامل. كما لا تتحمل مجموعة إدارة الاستثمار بأية حال من الأحوال أي مسؤولية مباشرة أو غير مباشرة عن أي خسارة تنتج عن أي استخدام لهذا التقرير أو محتوياته. هذا ولا يجوز إعادة نسخ هذا التقرير أو توزيعه أو نشره بواسطة أي متلقي لأي غرض من الأغراض.