

التاريخ: 2016/07/21

رقم التقرير: 1453

"العربي" اليومي للأسواق المالية الخليجية والعالمية

مؤشرات أسواق الأسهم الخليجية	الإغلاق الحالي	الإغلاق السابق	التغير	اليوم/اليوم	الشهر/اليوم	السنة/اليوم
				%	%	%
مؤشر العربي عُمان 20	1,054.52	1,051.51	3.01	0.29%	1.41%	2.49%
مؤشر العربي خليجي 50	1,099.03	1,100.05	(1.02)	-0.09%	3.05%	3.05%
مؤشر العربي للشرق الأوسط وشمال أفريقيا 200	936.70	966.55	(29.85)	-3.09%	1.73%	-1.73%
مؤشر بلومبيرج 200 لدول الخليج	62.05	62.12	(0.07)	-0.11%	2.85%	-0.34%
 سوق مسقط للأوراق المالية	5,818.14	5,816.82	1.32	0.02%	0.71%	7.62%
 السوق المالية السعودية	6,618.24	6,630.61	(12.37)	-0.19%	1.82%	-4.25%
 سوق الكويت للأوراق المالية	5,391.20	5,379.21	11.99	0.22%	0.50%	-3.99%
 بورصة قطر	10,534.40	10,591.60	(57.20)	-0.54%	6.46%	1.01%
 بورصة البحرين	1,160.35	1,158.34	2.01	0.17%	3.75%	-4.57%
 سوق دبي المالي	3,544.21	3,546.52	(2.31)	-0.07%	7.04%	12.48%
 سوق أبوظبي للأوراق المالية	4,589.84	4,612.38	(22.54)	-0.49%	2.05%	6.56%

المصدر: بلومبيرج وزاوبا ومجموعة إدارة الاستثمار في بنك عُمان العربي (مؤشر سوق الأسهم السعودي ومؤشر بلومبيرج 200 محدث حتى الساعة 2:30 pm بتوقيت مسقط)

أسعار السلع	السعر	التغير	اليوم/اليوم	السنة/اليوم
	دولار	دولار	%	%
خام برنت الأجل للبرميل	47.24	0.07	0.15	11.13
خام غرب تكساس الأجل للبرميل	45.84	0.10	0.22	8.11
خام عمان الأجل للبرميل	43.86	0.02	0.05	40.53
الذهب للأوقية	1,321.89	5.83	0.44	24.54
الفضة للأوقية	19.49	0.09	0.45	40.67
بلاتينيوم للأوقية	1,089.79	(0.03)	(0.00)	22.02
التحاس طن متري	4,966.00	(18.00)	(0.36)	5.55
الألمنيوم طن متري	1,625.00	(22.00)	(1.34)	7.83
الرصاص طن متري	1,856.00	(6.00)	(0.32)	3.51
الزنك طن متري	2,246.00	3.00	0.13	39.59
النيلك طن متري	10,580.00	20.00	0.19	19.95

المصدر: بلومبيرج (الأسواق مغلقة يومي السبت و الأحد)

أسعار صرف العملات*	الدولار مقابل العملة	العملة مقابل الدولار	العملة
	1.1010	0.9084	اليورو
	1.3137	0.7614	الجنيه الاسترليني
	0.0094	106.4000	الين الياباني
	2.6064	0.3863	الريال العماني

المصدر: أوندا (Oanda)

الأسواق العالمية	المدينة	القيمة	التغير	اليوم/اليوم	السنة/اليوم
				%	%
أوروبا					
فايننشال تايمز	انجلترا	6,699.59	(29.10)	(0.43)	7.33
داكس	المانيا	10,124.56	(14.39)	(0.14)	(5.76)
كاك 40	فرنسا	4,362.21	(16.59)	(0.38)	(5.93)
الولايات المتحدة الأمريكية					
داو جونز	الولايات المتحدة	18,595.03	36.02	0.19	6.71
أس أند بي 500	الولايات المتحدة	2,173.02	9.24	0.43	6.32
ناسداك	الولايات المتحدة	5,089.93	53.56	1.06	1.65
آسيا الباسيفيكية					
نيكاي 225	اليابان	16,810.22	128.33	0.77	(11.68)
هانج سينج	هونغ كونج	22,000.49	118.01	0.54	0.39
مؤشرات الاسواق العربية					
بورصة تونس	تونس	5,351.43	11.23	0.21	6.13
البورصة المصرية	مصر	7,436.96	(66.40)	(0.88)	6.15
بورصة عمان	الأردن	2,113.09	(0.58)	(0.03)	(1.09)
سوق فلسطين للأوراق المالية	فلسطين	511.28	-	-	(4.03)
بورصة بيروت	لبنان	1,157.35	(3.32)	(0.29)	(1.04)
إم إس سي آي					
	البحرين	72.58	0.54	0.75	(4.12)
	الكويت	396.74	7.13	1.83	(11.90)
	عمان	665.90	(1.75)	(0.26)	2.70
	قطر	826.34	(5.28)	(0.64)	2.12
	الإمارات	396.25	3.47	0.88	11.29
	الأسواق الخليجية	455.76	1.84	0.41	2.34

المصدر: بلومبيرج ، الساعة الثالثة بتوقيت مسقط (ملاحظة: الأسواق العالمية مغلقة يومي السبت والأحد)

بعض النسب الرئيسية لأسواق الأسهم الخليجية	مكرر ربحية السهم	السعر الى القيمة الدفترية
	مرة	مرة
سوق مسقط 30 *	9.41	1.19
السوق المالية السعودية	15.35	1.54
سوق الكويت للأوراق المالية	18.11	1.00
بورصة قطر	14.44	1.60
سوق البحرين للأوراق المالية	9.64	0.44
سوق دبي المالي	12.47	1.37
سوق أبوظبي للأوراق المالية	12.29	1.51

المصدر: بلومبيرج ، \* مكرر الربحية (مرة) = سعر الإغلاق / ربحية السهم . السعر الى القيمة الدفترية (مرة) = سعر الإغلاق / (إجمالي حقوق المساهمين ÷ عدد الاسهم) لجميع شركات الأسواق الخليجية باستثناء سوق مسقط

### الأسعار والعوائد لصكوك خليجية مختارة

تصنيف	العرض		الطلب		عائد الصك	العملة	نوع العائد	فترة الاستحقاق	إسم مُصدر الصك
	عائد %	السعر	عائد %	السعر					
-	4.78	103.32	4.84	102.43	5.50%	دولار أمريكي	متغير	دائمة	صكوك مصرف الهلال
-	4.21	107.68	4.32	106.62	5.00%	دولار أمريكي	ثابت	4/30/2029	صكوك حكومة دبي
Baa2	3.55	106.93	3.66	106.14	4.56%	دولار أمريكي	ثابت	6/18/2024	صكوك شركة إعمار العقارية
-	7.23	98.14	7.92	96.44	6.50%	دولار أمريكي	ثابت	5/28/2019	صكوك دار الأركان للتطوير العقاري
A2	5.31	102.74	5.31	102.74	5.50%	دولار أمريكي	ثابت	4/8/2044	صكوك الشركة السعودية للكهرباء الدولية

المصدر: بلومبيرج، الأسعار الموضحة تخضع لتطورات السوق

### الأسعار والعوائد لسندات خليجية مختارة

تصنيف	العرض		الطلب		عائد السند	العملة	نوع العائد	فترة الاستحقاق	إسم مُصدر السند
	عائد %	السعر	عائد %	السعر					
BBB	5.34	103.95	5.48	103.25	5.34%	دولار أمريكي	ثابتة	7/5/2022	سندات حكومة مملكة البحرين
-	2.71	118.55	2.71	118.55	7.38%	دولار أمريكي	ثابتة	10/21/2020	هيئة كهرباء ومياه دبي
A	3.29	113.48	3.29	113.48	5.00%	دولار أمريكي	ثابتة	10/19/2025	شركة اتصالات قطر
BBB	3.47	168.79	3.55	167.53	9.75%	دولار أمريكي	ثابتة	6/15/2030	سندات حكومة دولة قطر
AA	1.24	114.60	1.24	114.60	6.75%	دولار أمريكي	ثابتة	4/8/2019	سندات حكومة أبوظبي

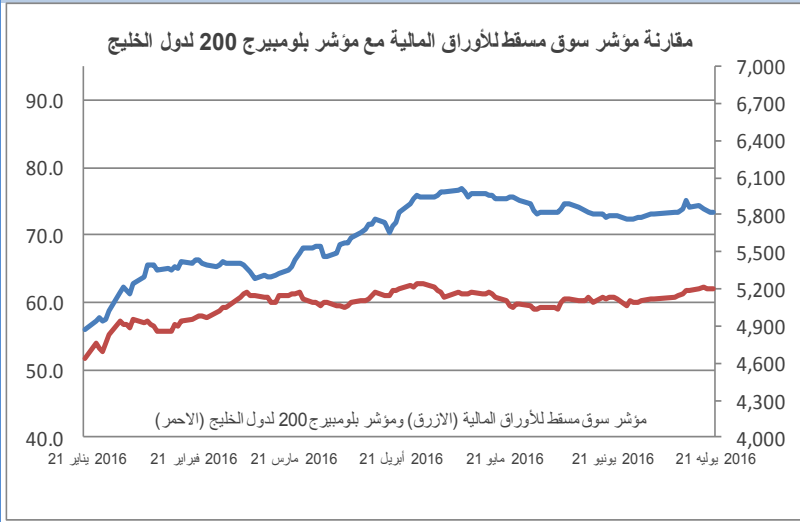
المصدر: بلومبيرج، الأسعار الموضحة تخضع لتطورات السوق

### شركات عالمية مختارة

52 الأسبوع الأدنى	52 الأسبوع الأعلى	السنة/اليوم %	الشهر/الشهر %	اليوم/اليوم %	السعر الحالي دولار	شركة
10.99	18.48	(14.44)	5.73	0.98	14.40	بنك أوف أمريكا كورب
50.07	70.61	(3.18)	1.56	0.11	63.93	جي بي مورغان تشيس
148.40	370.00	(35.86)	(19.89)	(0.51)	193.70	رويال بنك أوف سكوتلاند
89.47	132.92	(5.04)	4.22	0.09	99.96	شركة أبل
97.80	135.03	(11.17)	2.04	0.68	109.30	شركة تويوتا موتورز كوربوريشن
26.15	39.85	16.96	4.01	1.91	38.90	شركة ياهو!
102.10	150.59	(6.83)	2.43	0.04	134.72	شركة بوينج
39.72	56.85	0.78	9.22	5.31	55.91	شركة مايكروسوفت
63.38	104.85	(22.55)	3.58	0.48	75.61	شركة بي ام دبليو للسيارات (باليورو)
24.62	36.88	(7.41)	6.71	0.77	31.49	جنرال موتورز
19.37	33.00	5.23	5.95	(0.46)	32.78	جنرال اليكتريك
11.25	20.37	(23.48)	(12.88)	0.00	13.33	شركة بيجو للسيارات

المصدر: بلومبيرج

### سوق مسقط للأوراق المالية

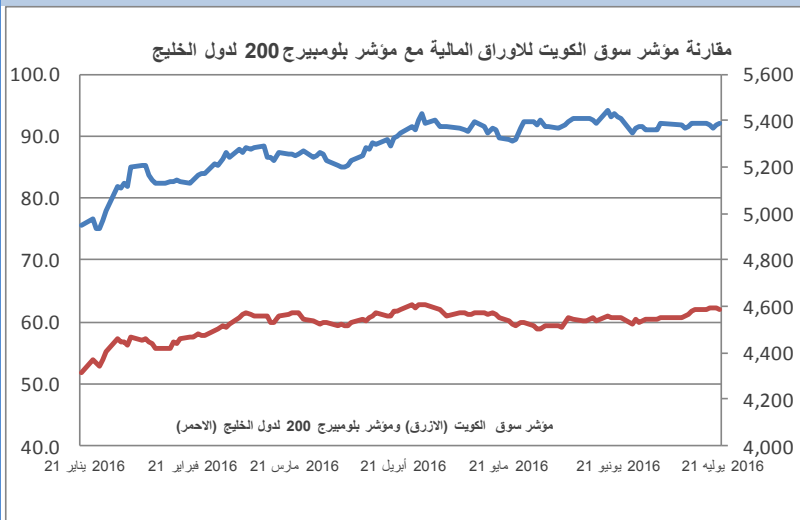


إغلاق المؤشر	5,818.14
(% التغير) التغير	1.32
الإغلاق السابق	5,816.82
الإفتتاح	5,816.98
خلال اليوم (الأعلى)	5,819.44
خلال اليوم (الأدنى)	5,812.54
% السنة/اليوم	7.62%
الأسهل المتداولة	15,386,457
القيمة المتداولة	3,260,941
إجمالي عدد الشركات/الأسهل المتداولة	42
عدد الشركات:	المرتفعة 11 المنخفضة 11 المستقرة 20

أعلى ثلاث شركات - كمية الأسهم		أعلى ثلاث شركات - خاسرة		أعلى ثلاث شركات - رابحة	
الشركة	كمية الأسهم (000)	الشركة	السعر (ر.ع.)	الشركة	السعر (ر.ع.)
بنك صحار	2,313	بنك صحار	0.684	مسقط للغازات	0.061
سندات النهضة للخدمات ب	2,148	بنك مسقط	0.061	الباطنة للتنمية والاستثمار	0.244
	1,887			المدينة للاستثمار	0.186

المصدر: موقع السوق الإلكتروني ، مباشر ، مجموعة إدارة الاستثمار في بنك عُمان العربي وبلومبيرج

### سوق الكويت للأوراق المالية



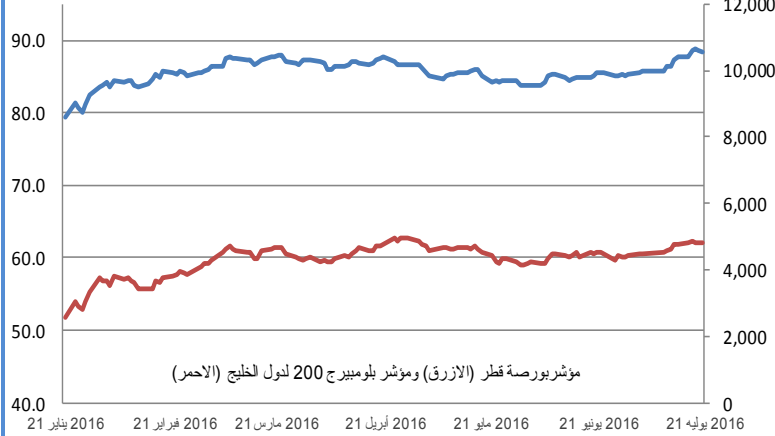
إغلاق المؤشر	5,391.20
(% التغير) التغير	11.99
الإغلاق السابق	5,379.21
الإفتتاح	5,379.52
خلال اليوم (الأعلى)	5,391.73
خلال اليوم (الأدنى)	5,358.06
% السنة/اليوم	-3.99%
الأسهل المتداولة	110,797,731
القيمة المتداولة	10,439,369
إجمالي عدد الشركات/الأسهل المتداولة	97
عدد الشركات:	المرتفعة 23 المنخفضة 31 المستقرة 43

أعلى ثلاث شركات - كمية الأسهم		أعلى ثلاث شركات - خاسرة		أعلى ثلاث شركات - رابحة	
الشركة	كمية الأسهم	الشركة	السعر فلس (د.ك.)	الشركة	السعر فلس (د.ك.)
امتيازات	14,935,459	امال	1,380	سينما	30
إيفا	8,293,332	إيفا	300	بتروولية	34
المدينة	7,994,584	المدينة	38	تحصيلات	52

المصدر: موقع السوق الإلكتروني ، مباشر ، مجموعة إدارة الاستثمار في بنك عُمان العربي وبلومبيرج

## بورصة قطر

مقارنة مؤشر بورصة قطر مع مؤشر بلومبيرج 200 لدول الخليج



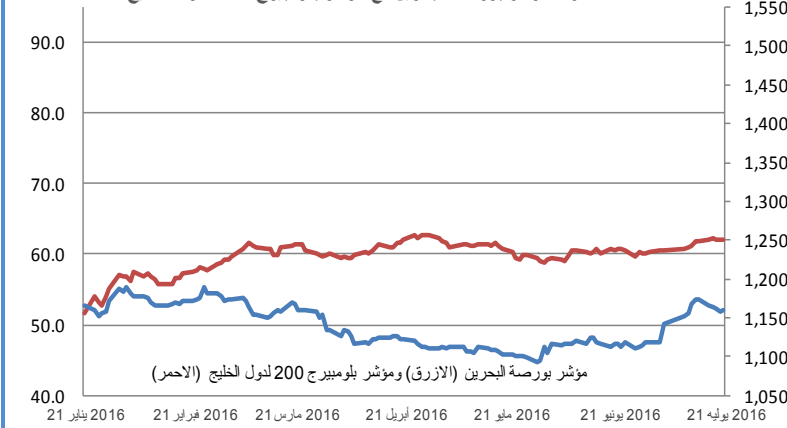
إغلاق المؤشر	10,534.40
(% التغير) التغير	-0.54%
الإغلاق السابق	10,591.60
الإفتتاح	10,564.44
خلال اليوم (الأعلى)	10,579.06
خلال اليوم (الأدنى)	10,525.14
% السنة/اليوم	1.01%
الأسهم المتداولة	5,208,693
القيمة المتداولة	209,804,400
عدد الشركات:	7 المرتفعة 30 المنخفضة 5 المستقرة

أعلى ثلاث شركات - كمية الأسهم		أعلى ثلاث شركات - خاسرة		أعلى ثلاث شركات - رابحة	
كمية الأسهم	الشركة	التغير	السعر (ر.ق.)	التغير	السعر (ر.ق.)
1,374,130	مصرف الريان	-9.44%	32.600	3.40%	21.000
479,355	فودافون قطر	-3.44%	46.300	2.17%	51.900
346,651	مجموعة المستثمرين القطريين	-2.65%	88.000	0.92%	220.000

المصدر: موقع السوق الإلكتروني ، مباشر ، مجموعة ادارة الاستثمار في بنك عُمان العربي وبلومبيرج

## بورصة البحرين

مقارنة مؤشر بورصة البحرين مع مؤشر بلومبيرج 200 لدول الخليج

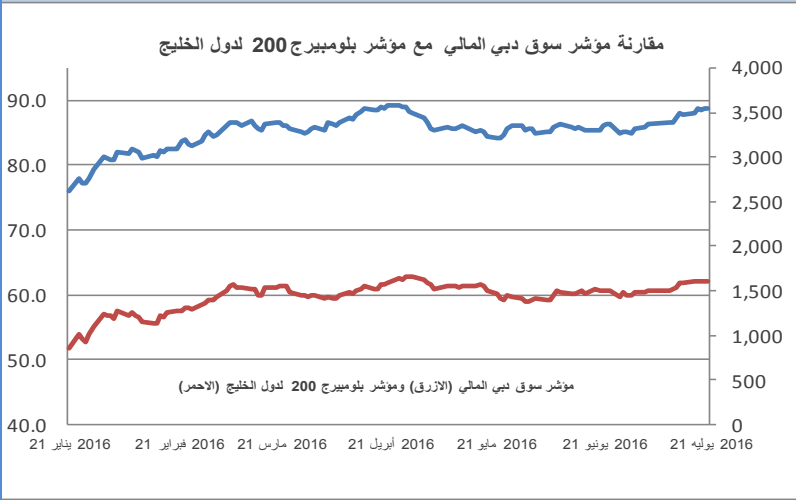


إغلاق المؤشر	1,160.35
(% التغير) التغير	0.17%
الإغلاق السابق	1,158.34
الإفتتاح	1,158.34
خلال اليوم (الأعلى)	1,161.05
خلال اليوم (الأدنى)	1,158.34
% السنة/اليوم	-4.57%
الأسهم المتداولة	3,175,708
القيمة المتداولة	735,525
عدد الشركات:	3 المرتفعة 2 المنخفضة 7 المستقرة

أعلى ثلاث شركات - كمية الأسهم		أعلى ثلاث شركات - خاسرة		أعلى ثلاث شركات - رابحة	
كمية الأسهم	الشركة	التغير	السعر (د.بحريني.)	التغير	السعر (د.بحريني.)
435,851	عقارات السيف ش.م.ب	-0.60%	0.332	1.37%	0.740
400,000	مصرف السلام - البحرين ش.م.ب	-1.64%	0.060	0.83%	0.121
289,000	البنك الأهلي المتحد ش.م.ب	-	-	0.67%	0.300

المصدر: موقع السوق الإلكتروني ، مباشر ، مجموعة ادارة الاستثمار في بنك عُمان العربي وبلومبيرج

### سوق دبي المالي

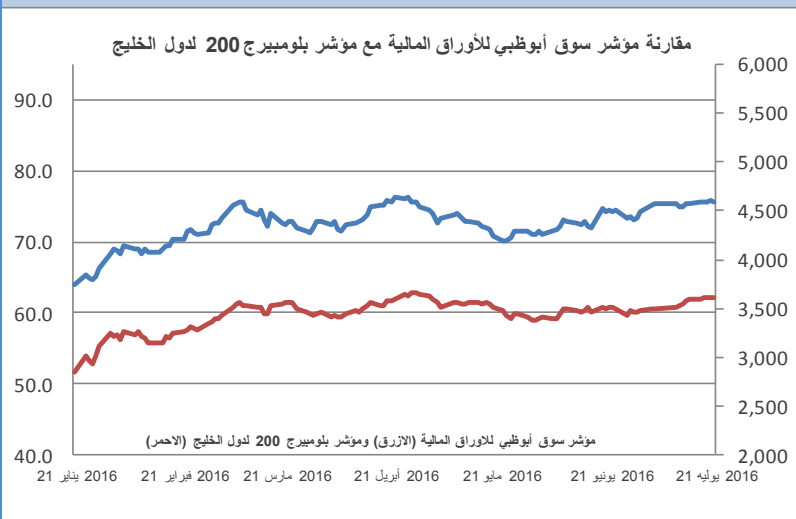


إغلاق المؤشر	3,544.21
(% التغير) التغير	-2.31
الإغلاق السابق	3,546.52
الإفتتاح	3,546.52
خلال اليوم (الأعلى)	3,561.91
خلال اليوم (الأدنى)	3,538.84
% السنة/اليوم	12.48%
الأسمه المتداوله	461,025,300
القيمة المتداوله	573,073,150
عدد الشركات:	المرتفعة 13 المنخفضة 18 المستقرة 6

أعلى ثلاث شركات - كمية الأسهم		أعلى ثلاث شركات - خاسرة		أعلى ثلاث شركات - رابحة	
الشركة	كمية الأسهم	الشركة	السعر (د.إماراتي)	الشركة	السعر (د.إماراتي)
هيتس تيليكوم	49,666,787	التغير	-2.74%	السلام السودان	10.55%
سلامة	46,991,029	السعر (د.إماراتي)	1.520	أربنك	9.02%
دبي باركن	46,076,656	التغير	-1.93%	الإسمنت الوطنية	7.48%

المصدر: موقع السوق الالكتروني، مباشر، مجموعة ادارة الاستثمار في بنك عُمان العربي وبلومبيرج

### سوق أبوظبي للأوراق المالية

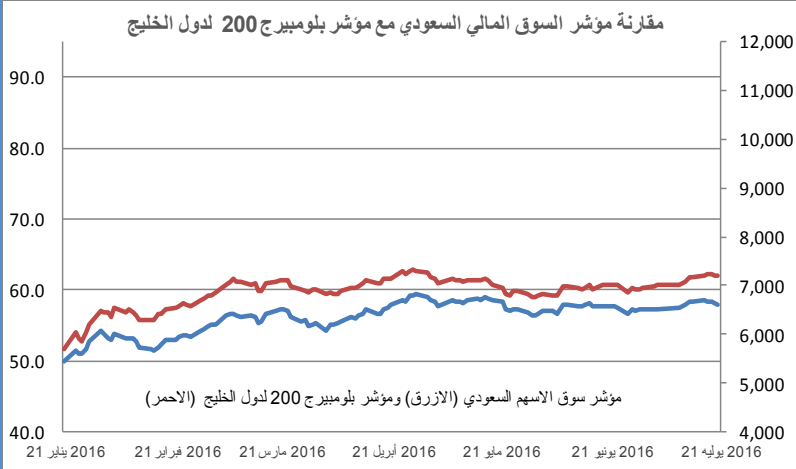


إغلاق المؤشر	4,589.84
(% التغير) التغير	-22.54
الإغلاق السابق	4,612.38
الإفتتاح	4,612.85
خلال اليوم (الأعلى)	4,617.68
خلال اليوم (الأدنى)	4,581.90
% السنة/اليوم	6.56%
الأسمه المتداوله	87,716,650
القيمة المتداوله	182,007,000
عدد الشركات:	المرتفعة 10 المنخفضة 11 المستقرة 7

أعلى ثلاث شركات - كمية الأسهم		أعلى ثلاث شركات - خاسرة		أعلى ثلاث شركات - رابحة	
الشركة	كمية الأسهم	الشركة	السعر (د.إماراتي)	الشركة	السعر (د.إماراتي)
شركة الفجيرة لصناعات البناء	23,035,473	التغير	-3.85%	بلدكو	12.32%
شركة أبوظبي لبناء السفن	20,712,937	السعر (د.إماراتي)	0.500	اشراق	5.51%
أركان	11,754,348	التغير	-2.60%	بنك أبوظبي الوطني	2.22%

لمصدر: موقع السوق الالكتروني، مباشر، مجموعة ادارة الاستثمار في بنك عُمان العربي وبلومبيرج

### السوق المالية السعودية

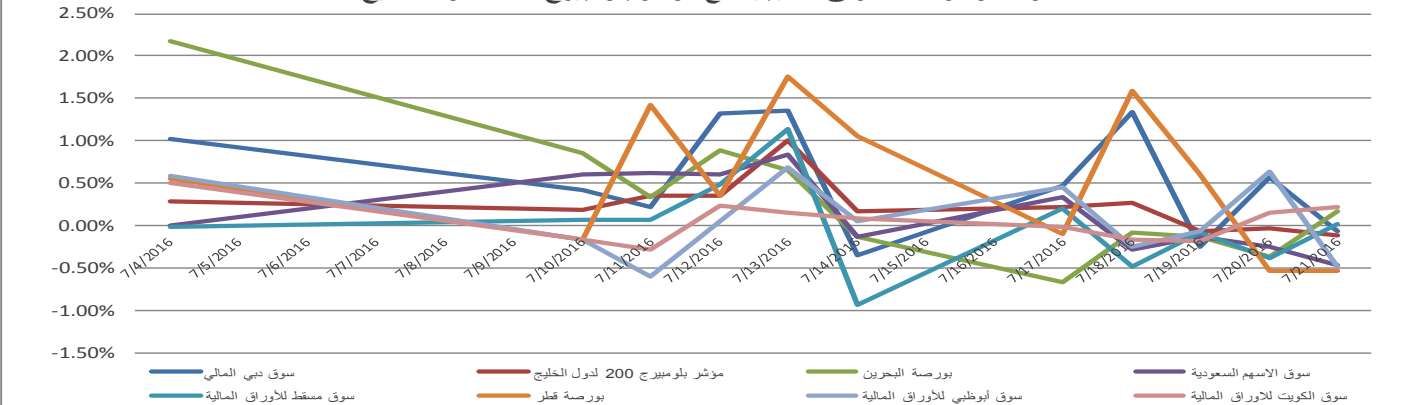


إغلاق المؤشر	6,618.24
(% التغير) التغير	-0.19%
الإغلاق السابق	6,630.61
الإفتاح	6,630.61
خلال اليوم (الأعلى)	6,648.10
خلال اليوم (الأدنى)	6,613.81
% السنة/اليوم	-4.25%
الأسهم المتداولة	121,167,500
القيمة المتداولة	2,192,800,000
عدد الشركات:	36 المرتفعة 129 المنخفضة 4 المستقرة

أعلى ثلاث شركات - كمية الأسهم		أعلى ثلاث شركات - خاسرة		أعلى ثلاث شركات - رابحة	
كمية الأسهم	الشركة	التغير	السعر (ر.س.)	الشركة	السعر (ر.س.)
31,050,581	الانماء	-5.98%	37.70	السعودية للسيراميك	31.30
27,088,608	دار الأركان	-5.17%	25.70	إسمنت يمامة	14.95
10,433,861	كيان السعودية	-3.93%	43.40	الحكيم	44.90

لمصدر: موقع السوق الإلكتروني ، مباشر ، مجموعة ادارة الاستثمار في بنك عُمان العربي وبلومبيرج

### مقارنة مؤشرات الاسواق الخليجية مع مؤشر بلومبيرج 200 لدول الخليج



### أكبر خمسة شركات خليجية مساهمة ، حسب الأرباح لآخر 12 شهر

الترتيب	الشركة	السوق	الأرباح (مليون دولار)	القطاع
1	سابك	السعودية	5,007.9	البتروكيماويات
2	بنك قطر الوطني	قطر	3,041.4	البنوك
3	اتصالات السعودية	السعودية	2,488.5	الاتصالات
4	البنك الأهلي التجاري	السعودية	2,423.3	البنوك
5	اتصالات أبو ظبي	أبو ظبي	2,124.8	الاتصالات

المصدر: أرقام



صندوق عُمان العربي للأسواق الخليجية  
Oman AI Arabi GCC Markets Fund  
للإستفادة من خبراتنا  
Benefit from our expertise



OAB - IMG Winner of the  
'Best Brokerage Award'  
from MSM for  
6 Consecutive Years



39<sup>th</sup> International Trophy for Quality  
Awarded to Oman Arab Bank SAOC  
By Trade Leaders' Club

قسم تطوير الأعمال

البريد الإلكتروني:  
BD@oabinvest.com

قسم الأبحاث والدراسات

البريد الإلكتروني:  
Research@oabinvest.com

قسم تمويل الشركات والاستشارات

البريد الإلكتروني:  
Corporatefinance@oabinvest.com

قسم إدارة الأصول

البريد الإلكتروني:  
Assetmanagement@oabinvest.com

قسم الوساطة المالية

البريد الإلكتروني:  
Brokerage@oabinvest.com

قسم خدمات العملاء

البريد الإلكتروني:  
customerservice@oabinvest.com

قسم الحافظ الأمين

البريد الإلكتروني:  
custody@oabinvest.com

قسم إدارة الثروات للأسواق الهندية

البريد الإلكتروني:  
S.parvez@oabinvest.com

ص.ب. 2010 روي 112، مسقط - سلطنة عُمان

هاتف: +968 24 754 576 فاكس: +968 24 125 125

الموقع الإلكتروني <http://www.oabinvest.com> البريد الإلكتروني [research@oabinvest.com](mailto:research@oabinvest.com)



إخلاء المسؤولية

تم إعداد هذا التقرير بواسطة قسم البحوث والدراسات بمجموعة إدارة الاستثمار - بنك عمان العربي لأغراض توفير المعلومات فقط. وتحت أي ظرف لا يجوز استخدام هذا التقرير كتوصية ولا يجوز اعتباره عرضاً لبيع أو شراء أي أوراق مالية. ومع حرصنا الشديد على أن تكون المعلومات الواردة في التقرير صحيحة أو غير مضللة في وقت النشر إلا أننا في نفس الوقت لا نؤكد دقتها أو اكتمالها. وبناءً عليه يجب ألا يعتمد عليها بشكل كامل. كما لا تتحمل مجموعة إدارة الاستثمار بأية حال من الأحوال أي مسؤولية مباشرة أو غير مباشرة عن أي خسارة تنتج عن أي استخدام لهذا التقرير أو محتوياته. هذا ولا يجوز إعادة نسخ هذا التقرير أو توزيعه أو نشره بواسطة أي متلقي لأي غرض من الأغراض.