

التاريخ: 2016/07/20

رقم التقرير: 1452

"العربي" اليومي للأسواق المالية الخليجية والعالمية

مؤشرات أسواق الأسهم الخليجية	الإغلاق الحالي	الإغلاق السابق	التغير	اليوم/اليوم	الشهر/اليوم	السنة/اليوم
				%	%	%
مؤشر العربي عُمان 20	1,051.51	1,062.54	(11.03)	-1.04%	1.12%	2.20%
مؤشر العربي خليجي 50	1,100.05	1,102.67	(2.62)	-0.24%	3.14%	3.15%
مؤشر العربي للشرق الأوسط وشمال أفريقيا 200	966.55	967.77	(1.22)	-0.13%	4.98%	1.40%
مؤشر بلومبيرج 200 لدول الخليج	62.12	62.14	(0.02)	-0.03%	2.97%	-0.22%
 سوق مسقط للأوراق المالية	5,816.82	5,839.28	(22.46)	-0.38%	0.68%	7.59%
 السوق المالية السعودية	6,640.16	6,646.86	(6.70)	-0.10%	2.16%	-3.93%
 سوق الكويت للأوراق المالية	5,379.21	5,370.83	8.38	0.16%	0.27%	-4.20%
 بورصة قطر	10,591.60	10,648.58	(56.98)	-0.54%	7.04%	1.56%
 بورصة البحرين	1,158.34	1,162.56	(4.22)	-0.36%	3.57%	-4.73%
 سوق دبي المالي	3,546.52	3,526.16	20.36	0.58%	7.11%	12.55%
 سوق أبوظبي للأوراق المالية	4,612.38	4,583.41	28.97	0.63%	2.55%	7.08%

المصدر: بلومبيرج وزاوبا ومجموعة إدارة الاستثمار في بنك عُمان العربي (مؤشر سوق الأسهم السعودي ومؤشر بلومبيرج 200 محدث حتى الساعة 2:30 pm بتوقيت مسقط)

أسعار السلع	السعر	التغير	اليوم/اليوم	السنة/اليوم
	دولار	دولار	%	%
خام برنت الأجل للبرميل	46.90	0.24	0.51	10.33
خام غرب تكساس الأجل للبرميل	44.72	0.07	0.16	6.78
خام عمان الأجل للبرميل	43.29	(0.21)	(0.48)	38.71
الذهب للأوقية	1,325.41	(6.68)	(0.50)	24.87
الفضة للأوقية	19.78	(0.14)	(0.71)	42.71
بلاتينيوم للأوقية	1,085.45	(7.12)	(0.65)	21.54
التحاس طن متري	4,984.00	45.00	0.91	5.93
الألمنيوم طن متري	1,647.00	(12.00)	(0.72)	9.29
الرصاص طن متري	1,862.00	8.00	0.43	3.85
الزنك طن متري	2,243.00	25.00	1.13	39.40
النيلك طن متري	10,560.00	15.00	0.14	19.73

المصدر: بلومبيرج (الأسواق مغلقة يومي السبت و الأحد)

أسعار صرف العملات*	الدولار مقابل العملة	العملة مقابل الدولار	العملة
	1.1050	0.9051	اليورو
	1.3182	0.7587	الجنيه الاسترليني
	0.0094	106.0890	الين الياباني
	2.6063	0.3863	الريال العماني

المصدر: أوندا (Oanda)

الأسواق العالمية	المدينة	القيمة	التغير	اليوم/اليوم	السنة/اليوم
				%	%
أوروبا					
فايننشال تايمز	انجلترا	6,715.87	17.93	0.27	7.59
داكس	المانيا	10,124.97	143.12	1.43	(5.75)
كاك 40	فرنسا	4,383.42	54.01	1.25	(5.47)
الولايات المتحدة الأمريكية					
داو جونز	الولايات المتحدة	18,559.01	25.96	0.14	6.51
أس أند بي 500	الولايات المتحدة	2,163.78	(3.11)	(0.14)	5.86
ناسداك	الولايات المتحدة	5,036.37	(19.41)	(0.38)	0.58
آسيا الباسيفيكية					
نيكاي 225	اليابان	16,681.89	(41.42)	(0.25)	(12.36)
هانج سينج	هونغ كونج	21,882.48	209.28	0.97	(0.15)
مؤشرات الاسواق العربية					
بورصة تونس	تونس	5,353.02	(21.44)	(0.40)	6.17
البورصة المصرية	مصر	7,536.39	(60.57)	(0.80)	7.57
بورصة عمان	الأردن	2,113.67	(3.67)	(0.17)	(1.06)
سوق فلسطين للأوراق المالية	فلسطين	513.45	-	-	(3.62)
بورصة بيروت	لبنان	1,160.67	(4.03)	(0.35)	(0.76)
إم إس سي آي					
	البحرين	72.04	0.02	0.03	(4.83)
	الكويت	389.61	(3.63)	(0.92)	(13.48)
	عمان	667.65	2.87	0.43	2.97
	قطر	831.62	4.09	0.49	2.77
	الإمارات	392.78	0.22	0.06	10.32
	الأسواق الخليجية	453.92	0.25	0.05	1.93

المصدر: بلومبيرج ، الساعة الثالثة بتوقيت مسقط (ملاحظة: الأسواق العالمية مغلقة يومي السبت والأحد)

بعض النسب الرئيسية لأسواق الأسهم الخليجية	مكرر ربحية السهم	السعر الى القيمة الدفترية
	مرة	مرة
سوق مسقط 30 *	11.20	1.31
السوق المالية السعودية	15.24	1.54
سوق الكويت للأوراق المالية	18.01	1.00
بورصة قطر	14.46	1.62
سوق البحرين للأوراق المالية	9.64	0.44
سوق دبي المالي	12.48	1.37
سوق أبوظبي للأوراق المالية	12.34	1.52

المصدر: بلومبيرج ، \* مكرر الربحية (مرة) = سعر الإغلاق / ربحية السهم . السعر الى القيمة الدفترية (مرة) = سعر الإغلاق / (إجمالي حقوق المساهمين ÷ عدد الاسهم) لجميع شركات الأسواق الخليجية باستثناء سوق مسقط

### الأسعار والعوائد لصكوك خليجية مختارة

تصنيف	العرض		الطلب		عائد الصك	العملة	نوع العائد	فترة الاستحقاق	إسم مُصدر الصك
	عائد %	السعر	عائد %	السعر					
-	4.76	103.31	4.81	102.41	5.50%	دولار أمريكي	متغير	دائمة	صكوك مصرف الهلال
-	4.21	107.70	4.32	106.64	5.00%	دولار أمريكي	ثابت	4/30/2029	صكوك حكومة دبي
Baa2	3.55	106.91	3.67	106.11	4.56%	دولار أمريكي	ثابت	6/18/2024	صكوك شركة إعمار العقارية
-	7.09	98.49	7.76	96.81	6.50%	دولار أمريكي	ثابت	5/28/2019	صكوك دار الأركان للتطوير العقاري
A2	5.26	103.50	5.26	103.50	5.50%	دولار أمريكي	ثابت	4/8/2044	صكوك الشركة السعودية للكهرباء الدولية

المصدر: بلومبيرج، الأسعار الموضحة تخضع لتطورات السوق

### الأسعار والعوائد لسندات خليجية مختارة

تصنيف	العرض		الطلب		عائد السند	العملة	نوع العائد	فترة الاستحقاق	إسم مُصدر السند
	عائد %	السعر	عائد %	السعر					
BBB	5.32	104.05	5.46	103.33	5.32%	دولار أمريكي	ثابتة	7/5/2022	سندات حكومة مملكة البحرين
-	2.72	118.55	2.72	118.55	7.38%	دولار أمريكي	ثابتة	10/21/2020	هيئة كهرباء ومياه دبي
A	3.30	113.48	3.30	113.48	5.00%	دولار أمريكي	ثابتة	10/19/2025	شركة اتصالات قطر
BBB	3.44	169.30	3.51	168.10	9.75%	دولار أمريكي	ثابتة	6/15/2030	سندات حكومة دولة قطر
AA	1.27	114.55	1.27	114.55	6.75%	دولار أمريكي	ثابتة	4/8/2019	سندات حكومة أبوظبي

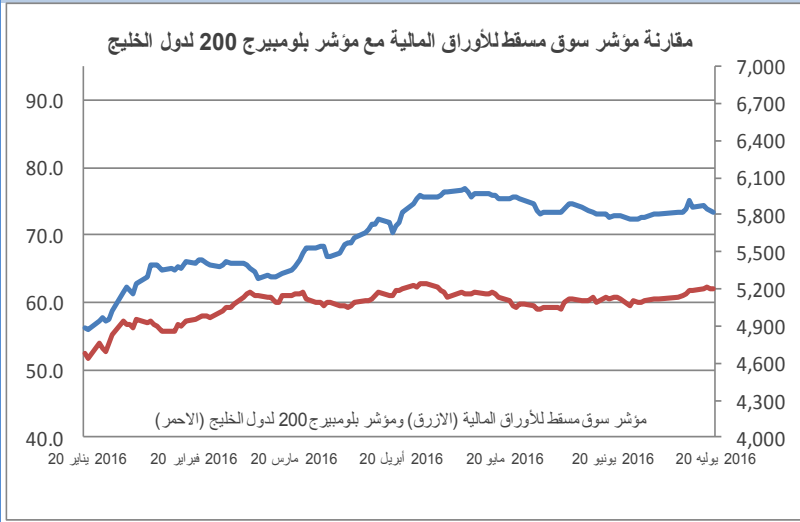
المصدر: بلومبيرج، الأسعار الموضحة تخضع لتطورات السوق

### شركات عالمية مختارة

52 الأسبوع الأدنى	52 الأسبوع الأعلى	السنة/اليوم %	الشهر/الشهر %	اليوم/اليوم %	السعر الحالي	
					دولار	
420.50	674.50	26.34	9.36	0.30	671.50	شركة سامسونج للإلكترونيات
10.99	18.48	(15.27)	5.32	1.06	14.26	بنك أوف أمريكا كورب
50.07	70.61	(3.29)	2.39	(0.16)	63.86	جي بي مورغان تشيس
148.40	370.00	(36.75)	(19.65)	0.47	191.00	رويال بنك أوف سكوتلاند
89.47	132.97	(5.12)	5.02	0.04	99.87	شركة أبل
97.80	136.11	(11.77)	2.61	(0.41)	108.56	شركة تويوتا موتورز كوربوريشن
26.15	39.98	14.76	2.36	0.58	38.17	شركة ياهو!
102.10	150.59	(6.87)	1.44	0.92	134.66	شركة بوينج
39.72	56.85	(4.31)	6.03	(1.61)	53.09	شركة مايكروسوفت
63.38	104.85	(22.73)	4.55	3.11	75.44	شركة بي ام دبليو للسيارات (باليورو)
24.62	36.88	(8.12)	5.40	1.23	31.25	جنرال موتورز
19.37	32.95	5.71	6.81	0.06	32.93	جنرال اليكتريك
11.25	20.37	(23.48)	(12.88)	0.00	13.33	شركة بيجو للسيارات

المصدر: بلومبيرج

### سوق مسقط للأوراق المالية

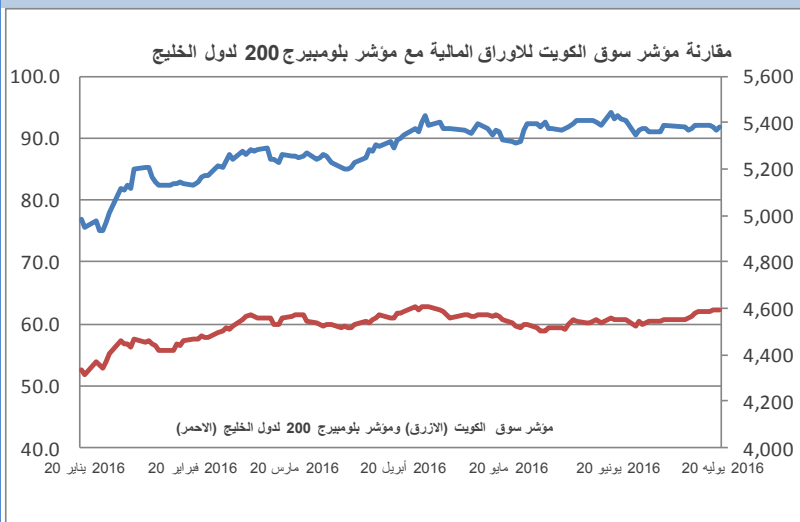


إغلاق المؤشر	5,816.82
(% التغير)	-0.38%
الإغلاق السابق	5,839.28
الإفتتاح	5,838.21
خلال اليوم (الأعلى)	5,838.21
خلال اليوم (الأدنى)	5,816.81
% السنة/اليوم	7.59%
الأسهم المتداولة	75,104,786
القيمة المتداولة	12,879,893
إجمالي عدد الشركات/الأسهم المتداولة	49
عدد الشركات:	28
	20
	1
	28

أعلى ثلاث شركات - كمية الأسهم		أعلى ثلاث شركات - خاسرة		أعلى ثلاث شركات - رابحة	
الشركة	كمية الأسهم (000)	الشركة	السعر (ر.ع.)	الشركة	السعر (ر.ع.)
سندات النهضة للخدمات ب	60,928	الجزيرة للخدمات	0.210	العنفاء للطاقة	0.158
بنك صحار	3,953	الباطنة للطاقة	0.191	-	-
بنك مسقط	3,393	عمان والإمارات القابضة	0.134	-	-

المصدر: موقع السوق الالكتروني، مباشر، مجموعة ادارة الاستثمار في بنك عُمان العربي وبلومبيرج

### سوق الكويت للأوراق المالية



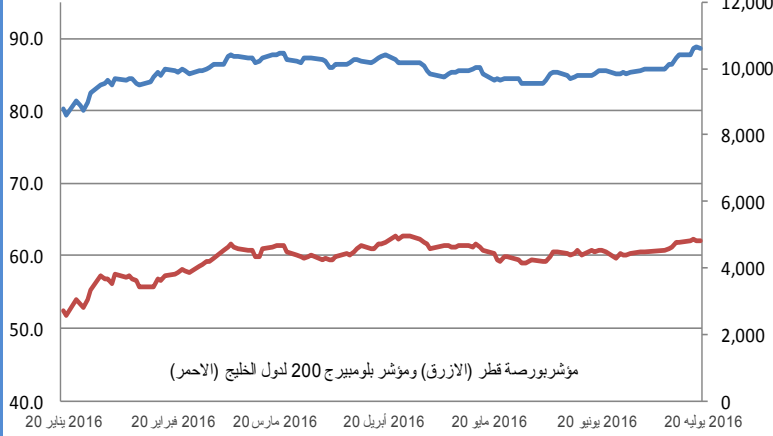
إغلاق المؤشر	5,379.21
(% التغير)	0.16%
الإغلاق السابق	5,370.83
الإفتتاح	5,370.83
خلال اليوم (الأعلى)	5,379.21
خلال اليوم (الأدنى)	5,360.85
% السنة/اليوم	-4.20%
الأسهم المتداولة	103,677,340
القيمة المتداولة	8,211,292
إجمالي عدد الشركات/الأسهم المتداولة	97
عدد الشركات:	43
	31
	23
	43

أعلى ثلاث شركات - كمية الأسهم		أعلى ثلاث شركات - خاسرة		أعلى ثلاث شركات - رابحة	
الشركة	كمية الأسهم	الشركة	السعر فلس(د.ك.)	الشركة	السعر فلس(د.ك.)
ك تليفزيوني	17,905,467	السلام	130	الهلال	20
متحدة	15,873,975	المال	27	امتيازات	110
مسالخ ك	5,653,809	ساحل	1,480	سينما	170

المصدر: موقع السوق الالكتروني، مباشر، مجموعة ادارة الاستثمار في بنك عُمان العربي وبلومبيرج

### بورصة قطر

مقارنة مؤشر بورصة قطر مع مؤشر بلومبيرج 200 لدول الخليج



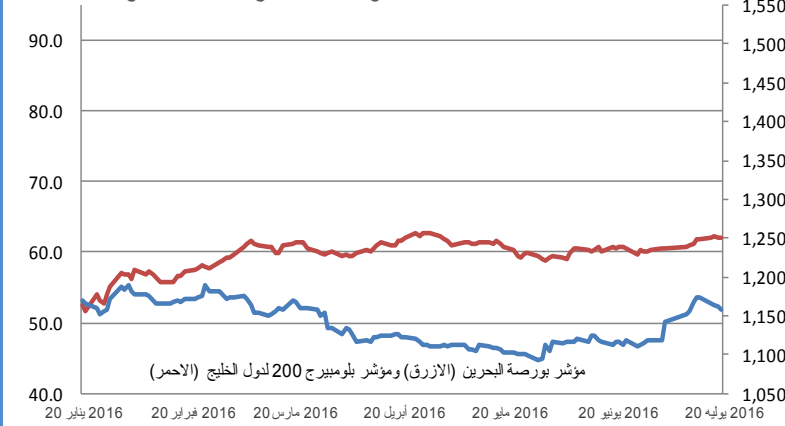
إغلاق المؤشر	10,591.60
(% التغير) التغير	-0.54%
الإغلاق السابق	10,648.58
الإفتتاح	10,573.29
خلال اليوم (الأعلى)	10,592.03
خلال اليوم (الأدنى)	10,510.65
% السنة/اليوم	1.56%
الأسهم المتداولة	7,075,216
القيمة المتداولة	262,198,400
عدد الشركات:	المرتفعة 14 المنخفضة 23 المستقرة 6

أعلى ثلاث شركات - كمية الأسهم		أعلى ثلاث شركات - خاسرة		أعلى ثلاث شركات - رابحة	
الشركة	كمية الأسهم	الشركة	السعر (ر.ق.)	الشركة	السعر (ر.ق.)
إزدان القابضة	1,003,310	البنك التجاري	37.800	الدوحة للتأمين	21.500
مزايا قطر	598,082	الدوحة للتأمين	20.310	مزايا قطر	14.500
البنك التجاري	591,600	المتحدة للتنمية	19.120	البنك الأهلي القطري	41.000

المصدر: موقع السوق الإلكتروني ، مباشر ، مجموعة ادارة الاستثمار في بنك عُمان العربي وبلومبيرج

### بورصة البحرين

مقارنة مؤشر بورصة البحرين مع مؤشر بلومبيرج 200 لدول الخليج

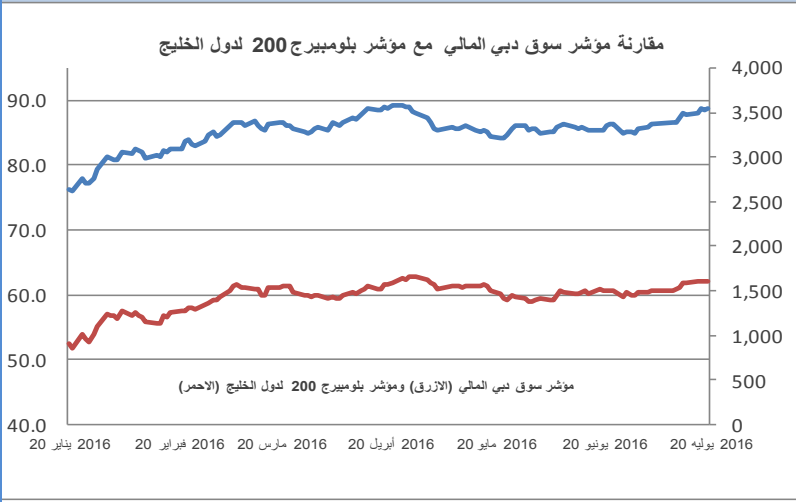


إغلاق المؤشر	1,158.34
(% التغير) التغير	-0.36%
الإغلاق السابق	1,162.56
الإفتتاح	1,162.20
خلال اليوم (الأعلى)	1,162.42
خلال اليوم (الأدنى)	1,157.82
% السنة/اليوم	-4.73%
الأسهم المتداولة	2,991,855
القيمة المتداولة	859,289
عدد الشركات:	المرتفعة 4 المنخفضة 6 المستقرة 4

أعلى ثلاث شركات - كمية الأسهم		أعلى ثلاث شركات - خاسرة		أعلى ثلاث شركات - رابحة	
الشركة	كمية الأسهم	الشركة	السعر (د.بحريني.)	الشركة	السعر (د.بحريني.)
البنك الأهلي المتحد ش.م.ب	438,000	المجموعة العربية للتأمين ش.م.ب	0.315	شركة ناس ش.م.ب	0.120
شركة ناس ش.م.ب	300,000	مجموعة البركة المصرفية ش.م.ب	0.450	المصرف الخليجي التجاري ش.م.ب	0.061
مجموعة البركة المصرفية ش.م.ب	299,800	البنك الأهلي المتحد ش.م.ب	0.630	مجموعة فنادق الخليج ش.م.ب	0.655

المصدر: موقع السوق الإلكتروني ، مباشر ، مجموعة ادارة الاستثمار في بنك عُمان العربي وبلومبيرج

### سوق دبي المالي

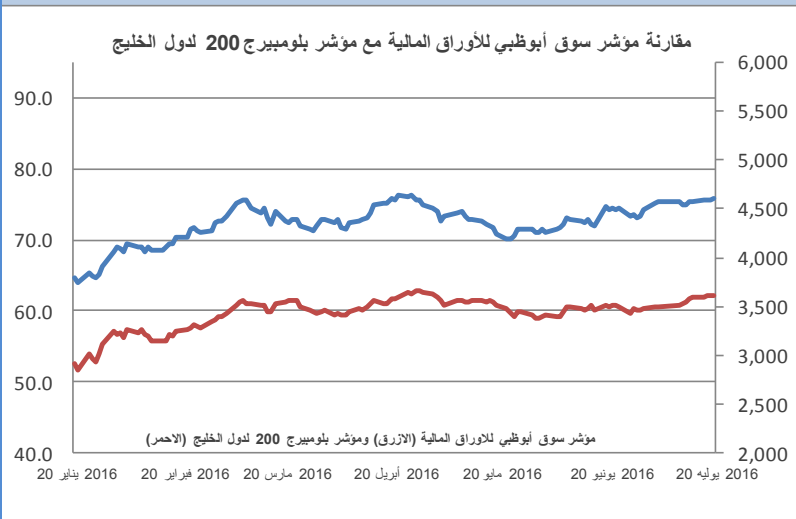


إغلاق المؤشر	3,546.52
(% التغير) التغير	20.36
الإغلاق السابق	3,526.16
الإفتتاح	3,526.16
خلال اليوم (الأعلى)	3,551.71
خلال اليوم (الأدنى)	3,516.81
% السنة/اليوم	12.55%
الأسمه المتداوله	345,295,100
القيمة المتداوله	553,705,000
عدد الشركات:	المرتفعة 22 المنخفضة 7 المستقرة 8

أعلى ثلاث شركات - كمية الأسهم		أعلى ثلاث شركات - خاسرة		أعلى ثلاث شركات - رابحة	
الشركة	كمية الأسهم	الشركة	السعر (د.إماراتي)	الشركة	السعر (د.إماراتي)
أريتك	33,839,872	التغير	1.120	دار التكافل	0.616
الاتحاد العقارية	30,374,949	-2.61%	1.430	تبريد	3.180
اعمار	25,818,952	-1.38%	2.180	دبي للاستثمار	0.538
		-0.46%			

المصدر: موقع السوق الالكتروني، مباشر، مجموعة ادارة الاستثمار في بنك عُمان العربي وبلومبيرج

### سوق أبوظبي للأوراق المالية

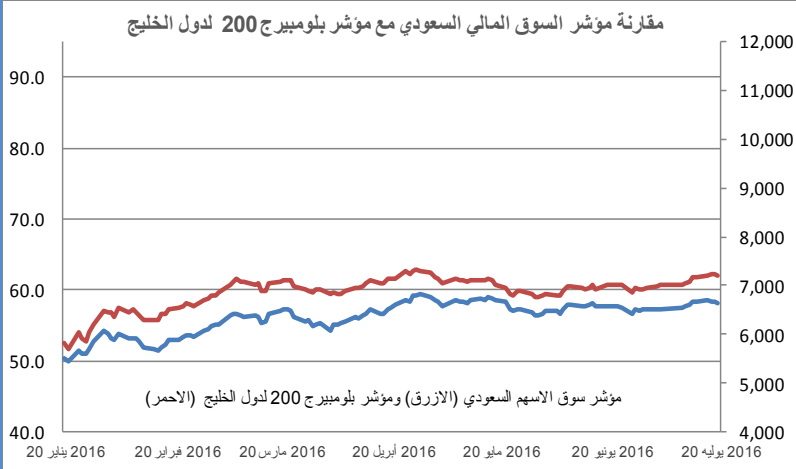


إغلاق المؤشر	4,612.38
(% التغير) التغير	28.97
الإغلاق السابق	4,583.41
الإفتتاح	4,582.22
خلال اليوم (الأعلى)	4,612.50
خلال اليوم (الأدنى)	4,565.09
% السنة/اليوم	7.08%
الأسمه المتداوله	129,827,000
القيمة المتداوله	680,433,900
عدد الشركات:	المرتفعة 18 المنخفضة 11 المستقرة 7

أعلى ثلاث شركات - كمية الأسهم		أعلى ثلاث شركات - خاسرة		أعلى ثلاث شركات - رابحة	
الشركة	كمية الأسهم	الشركة	السعر (د.إماراتي)	الشركة	السعر (د.إماراتي)
شركة الفجيرة لصناعات البناء	38,266,442	التغير	6.050	شركة الإمارات للتأمين	1.380
سراميك رأس الخيمة	26,451,790	-9.70%	1.000	شركة الشارقة للإسمنت والتنمية	3.330
لدار	24,078,367	-6.54%	2.540	شركة ابوظبي لبناء السفن	2.900
		-5.58%			

لمصدر: موقع السوق الالكتروني، مباشر، مجموعة ادارة الاستثمار في بنك عُمان العربي وبلومبيرج

### السوق المالية السعودية

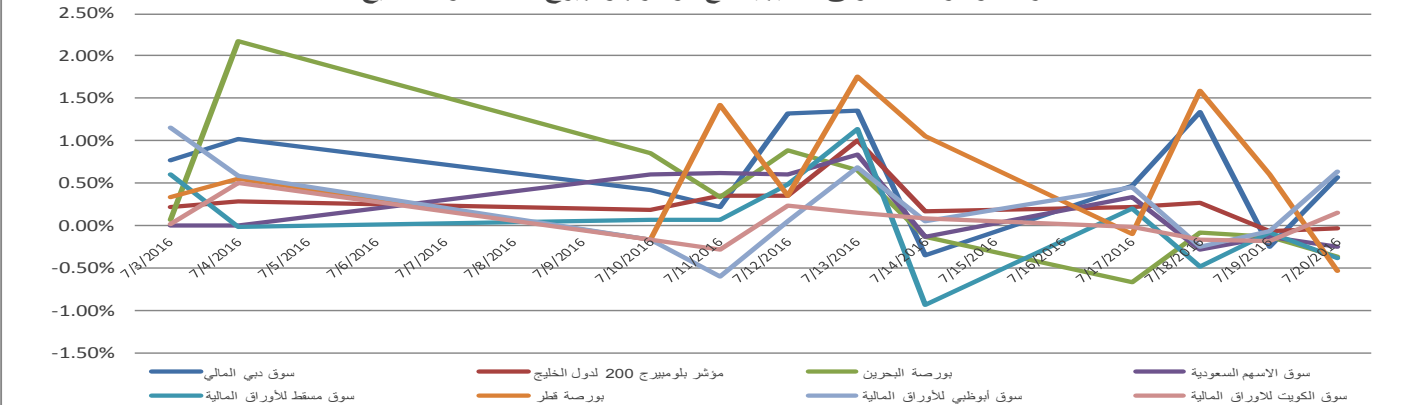


إغلاق المؤشر	6,640.16
% التغير (التغير)	-0.10%
الإغلاق السابق	6,646.86
الإفتتاح	6,646.86
خلال اليوم (الأعلى)	6,655.54
خلال اليوم (الأدنى)	6,631.03
% السنة/اليوم	-3.93%
الأسمه المتداوله	104,715,600
القيمة المتداوله	1,892,800,000
عدد الشركات:	المرتفعة 67 المنخفضة 91 المستقرة 11

أعلى ثلاث شركات - كمية الأسهم		أعلى ثلاث شركات - خاسرة		أعلى ثلاث شركات - رابحة	
كمية الأسهم	الشركة	التغير	السعر (ر.س.)	الشركة	السعر (ر.س.)
20,274,098	الانماء	-2.84%	76.75	هيري في للأغذية	47.40
12,019,712	دار الأركان	-2.67%	73.00	اسمنت الجنوبية	6.65
12,017,967	كيان السعودية	-2.66%	13.90	الجبس الأهلية	14.30

لمصدر: موقع السوق الإلكتروني ، مباشر ، مجموعة ادارة الاستثمار في بنك عُمان العربي وبلومبيرج

### مقارنة مؤشرات الاسواق الخليجية مع مؤشر بلومبيرج 200 لدول الخليج



### أكبر خمسة شركات خليجية مساهمة ، حسب الأرباح لآخر 12 شهر

الترتيب	الشركة	السوق	الأرباح (مليون دولار)	القطاع
1	سابك	السعودية	5,007.9	البتر وكيمياءات
2	بنك قطر الوطني	قطر	3,041.4	البنوك
3	اتصالات السعودية	السعودية	2,488.5	الاتصالات
4	البنك الأهلي التجاري	السعودية	2,423.3	البنوك
5	اتصالات أبو ظبي	أبو ظبي	2,124.8	الاتصالات

المصدر: أرقام



صندوق عُمان العربي للأسواق الخليجية  
Oman AI Arabi GCC Markets Fund  
للإستفادة من خبراتنا  
Benefit from our expertise



OAB - IMG Winner of the  
'Best Brokerage Award'  
from MSM for  
6 Consecutive Years



39<sup>th</sup> International Trophy for Quality  
Awarded to Oman Arab Bank SAOC  
By Trade Leaders' Club

قسم تطوير الأعمال

البريد الإلكتروني:  
BD@oabinvest.com

قسم الأبحاث والدراسات

البريد الإلكتروني:  
Research@oabinvest.com

قسم تمويل الشركات والاستشارات

البريد الإلكتروني:  
Corporatefinance@oabinvest.com

قسم إدارة الأصول

البريد الإلكتروني:  
Assetmanagement@oabinvest.com

قسم الوساطة المالية

البريد الإلكتروني:  
Brokerage@oabinvest.com

قسم خدمات العملاء

البريد الإلكتروني:  
customerservice@oabinvest.com

قسم الحافظ الأمين

البريد الإلكتروني:  
custody@oabinvest.com

قسم إدارة الثروات للأسواق الهندية

البريد الإلكتروني:  
S.parvez@oabinvest.com

ص.ب. 2010 روي 112، مسقط - سلطنة عُمان

هاتف: +968 24 754 576 فاكس: +968 24 125 125

الموقع الإلكتروني <http://www.oabinvest.com> البريد الإلكتروني [research@oabinvest.com](mailto:research@oabinvest.com)



إخلاء المسؤولية

تم إعداد هذا التقرير بواسطة قسم البحوث والدراسات بمجموعة إدارة الاستثمار - بنك عمان العربي لأغراض توفير المعلومات فقط. وتحت أي ظرف لا يجوز استخدام هذا التقرير كتوصية ولا يجوز اعتباره عرضاً لبيع أو شراء أي أوراق مالية. ومع حرصنا الشديد على أن تكون المعلومات الواردة في التقرير صحيحة أو غير مضللة في وقت النشر إلا أننا في نفس الوقت لا نؤكد دقتها أو اكتمالها. وبناءً عليه يجب ألا يعتمد عليها بشكل كامل. كما لا تتحمل مجموعة إدارة الاستثمار بأية حال من الأحوال أي مسؤولية مباشرة أو غير مباشرة عن أي خسارة تنتج عن أي استخدام لهذا التقرير أو محتوياته. هذا ولا يجوز إعادة نسخ هذا التقرير أو توزيعه أو نشره بواسطة أي متلقي لأي غرض من الأغراض.