

التاريخ: 2016/07/17

رقم التقرير: 1449

"العربي" اليومي للأسواق المالية الخليجية والعالمية

مؤشرات أسواق الأسهم الخليجية	الإغلاق الحالي	الإغلاق السابق	التغير	اليوم/اليوم	الشهر/اليوم	السنة/اليوم
	%	%	%	%	%	%
مؤشر العربي عُمان 20	1,062.96	1,055.25	7.71	0.73%	2.22%	3.31%
مؤشر العربي خليجي 50	1,100.04	1,098.94	1.10	0.10%	3.14%	3.15%
مؤشر العربي للشرق الأوسط وشمال أفريقيا 200	966.46	954.19	12.27	1.29%	4.97%	1.39%
مؤشر بلومبيرج 200 لدول الخليج	62.01	61.87	0.14	0.23%	2.78%	-0.40%
 سوق مسقط للأوراق المالية	5,871.80	5,859.96	11.84	0.20%	1.64%	8.61%
 السوق المالية السعودية	6,690.56	6,661.65	28.91	0.43%	2.93%	-3.20%
 سوق الكويت للأوراق المالية	5,389.55	5,390.70	(1.15)	-0.02%	0.47%	-4.02%
 بورصة قطر	10,418.83	10,428.67	(9.84)	-0.09%	5.29%	-0.10%
 بورصة البحرين	1,164.92	1,172.80	(7.88)	-0.67%	4.16%	-4.19%
 سوق دبي المالي	3,488.27	3,471.90	16.37	0.47%	5.35%	10.70%
 سوق أبوظبي للأوراق المالية	4,597.45	4,576.73	20.72	0.45%	2.22%	6.74%

المصدر: بلومبيرج وزاوبا ومجموعة إدارة الاستثمار في بنك عُمان العربي (مؤشر سوق الأسهم السعودي ومؤشر بلومبيرج 200 محدث حتى الساعة 2:30 pm بتوقيت مسقط)

أسعار السلع	السعر	التغير	اليوم/اليوم	السنة/اليوم
	دولار	دولار	%	%
خام برنت الأجل للبرميل	47.61	0.24	0.51%	12.00%
خام غرب تكساس الأجل للبرميل	45.95	0.27	0.59%	9.72%
خام عمان الأجل للبرميل	44.36	0.26	0.59%	42.13%
الذهب للأوقية	1,337.50	2.34	0.18%	26.01%
الفضة للأوقية	20.23	(0.08)	(0.40)%	45.99%
بلاتينيوم للأوقية	1,093.00	(10.25)	(0.93)%	22.38%
النحاس طن متري	4,918.00	(23.00)	(0.47)%	4.53%
الألمنيوم طن متري	1,669.00	(14.00)	(0.83)%	10.75%
القصاص طن متري	1,873.00	(24.00)	(1.27)%	4.46%
الزنك طن متري	2,204.00	15.00	0.69%	36.98%
النيكل طن متري	10,280.00	(80.00)	(0.77)%	16.55%

المصدر: بلومبيرج (الأسواق مغلقة يومي السبت و الأحد)

أسعار صرف العملات*	العملة	الدولار مقابل العملة	العملة مقابل الدولار
اليورو	1.1040	0.9066	
الجنيه الاسترليني	1.3190	0.7587	
الين الياباني	0.0095	104.9080	
الريال العماني	2.6152	0.3890	

المصدر: أوندا (Oanda)

الأسواق العالمية	المدينة	القيمة	التغير	اليوم/اليوم	السنة/اليوم
			%	%	%
أوروبا					
فايننشال تايمز	انجلترا	6,669.24	14.77	0.22%	6.84%
داكس	المانيا	10,066.90	(1.40)	(0.01)%	(6.29)%
كاك 40	فرنسا	4,372.51	(13.01)	(0.30)%	(5.71)%
الولايات المتحدة الأمريكية					
داو جونز	الولايات المتحدة	18,516.55	10.14	0.05%	6.26%
أس أند بي 500	الولايات المتحدة	2,161.74	(2.01)	(0.09)%	5.76%
ناسداك	الولايات المتحدة	5,029.59	(4.47)	(0.09)%	0.44%
آسيا الباسيفيكية					
نيكاي 225	اليابان	16,497.85	111.96	0.68%	(13.32)%
هانج سينج	هونغ كونج	21,659.25	98.19	0.46%	(1.16)%
مؤشرات الاسواق العربية					
بورصة تونس	تونس	5,383.81	(2.17)	(0.04)%	6.78%
البورصة المصرية	مصر	7,568.77	(14.29)	(0.19)%	8.03%
بورصة عمان	الأردن	2,107.61	3.53	0.17%	(1.34)%
سوق فلسطين للأوراق المالية	فلسطين	514.22	-	-	(3.47)%
بورصة بيروت	لبنان	1,156.44	1.25	0.11%	(1.12)%
إم إس سي آي					
البحرين		72.79	-	-	(3.85)%
الكويت		387.86	-	-	(13.87)%
عمان		661.73	-	-	2.06%
قطر		814.39	-	-	0.64%
الإمارات		388.29	-	-	9.05%
الأسواق الخليجية		448.04	0.04	0.01%	0.61%

المصدر: بلومبيرج ، الساعة الثالثة بتوقيت مسقط (ملاحظة: الأسواق العالمية مغلقة يومي السبت والأحد)

بعض النسب الرئيسية لأسواق الأسهم الخليجية	مكرر ربحية السهم	السعر الى القيمة الدفترية
مرة	مرة	مرة
سوق مسقط 30 *	11.19	1.33
السوق المالية السعودية	15.37	1.55
سوق الكويت للأوراق المالية	18.00	1.00
بورصة قطر	13.98	1.60
سوق البحرين للأوراق المالية	9.72	0.44
سوق دبي المالي	12.32	1.35
سوق أبوظبي للأوراق المالية	12.15	1.52

المصدر: بلومبيرج* ، مكرر الربحية (مرة) = سعر الإغلاق / ربحية السهم . السعر الى القيمة الدفترية (مرة) = سعر الإغلاق / (إجمالي حقوق المساهمين + عدد الاسهم) لجميع شركات الأسواق الخليجية باستثناء سوق مسقط

الأسعار والعوائد لصكوك خليجية مختارة

تصنيف	العرض		الطلب		عائد الصك	العملة	نوع العائد	فترة الاستحقاق	إسم مُصدر الصك
	عائد %	السعر	عائد %	السعر					
-	4.74	103.21	4.79	102.40	5.50%	دولار أمريكي	متغير	دائمة	صكوك مصرف الهلال
-	4.18	108.10	4.27	107.13	5.00%	دولار أمريكي	ثابت	4/30/2029	صكوك حكومة دبي
Baa2	3.57	106.80	3.69	105.97	4.56%	دولار أمريكي	ثابت	6/18/2024	صكوك شركة إعمار العقارية
-	7.02	98.67	7.65	97.08	6.50%	دولار أمريكي	ثابت	5/28/2019	صكوك دار الأركان للتطوير العقاري
A2	5.26	103.50	5.26	103.50	5.50%	دولار أمريكي	ثابت	4/8/2044	صكوك الشركة السعودية للكهرباء الدولية

المصدر: بلومبيرج، الأسعار الموضحة تخضع لتطورات السوق

الأسعار والعوائد لسندات خليجية مختارة

تصنيف	العرض		الطلب		عائد السند	العملة	نوع العائد	فترة الاستحقاق	إسم مُصدر السند
	عائد %	السعر	عائد %	السعر					
BBB	5.33	104.01	5.46	103.32	5.33%	دولار أمريكي	ثابتة	7/5/2022	سندات حكومة مملكة البحرين
-	2.73	118.55	2.73	118.55	7.38%	دولار أمريكي	ثابتة	10/21/2020	هيئة كهرباء ومياه دبي
A	3.30	113.48	3.30	113.48	5.00%	دولار أمريكي	ثابتة	10/19/2025	شركة اتصالات قطر
BBB	3.42	169.53	3.50	168.29	9.75%	دولار أمريكي	ثابتة	6/15/2030	سندات حكومة دولة قطر
AA	1.29	114.55	1.29	114.55	6.75%	دولار أمريكي	ثابتة	4/8/2019	سندات حكومة أبوظبي

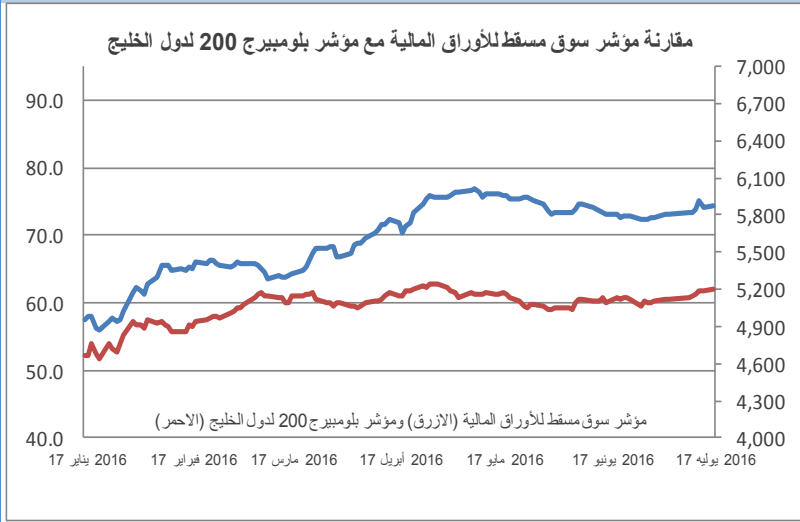
المصدر: بلومبيرج، الأسعار الموضحة تخضع لتطورات السوق

شركات عالمية مختارة

52 الأسبوع الأدنى	52 الأسبوع الأعلى	السنة/اليوم %	الشهر/الشهر %	اليوم/اليوم %	السعر الحالي دولار	شركة
10.99	18.48	(18.84)	1.94	0.07	13.66	بنك أوف أمريكا كورب
50.07	70.61	(2.80)	3.05	0.09	64.18	جي بي مورغان تشيس
148.40	370.00	(39.07)	(17.15)	0.99	184.00	رويال بنك أوف سكوتلاند
89.47	132.97	(6.16)	3.62	(0.01)	98.78	شركة أبل
97.80	136.11	(11.56)	5.40	0.78	108.82	شركة تويوتا موتورز كوربوريشن
26.15	39.98	13.41	2.11	(0.63)	37.72	شركة ياهو!
102.10	150.59	(8.44)	1.98	0.64	132.39	شركة بوينج
39.72	56.85	(3.21)	7.12	(0.07)	53.70	شركة مايكروسوفت
63.38	104.85	(23.39)	7.52	0.31	74.79	شركة بي ام دبليو للسيارات (باليورو)
24.62	36.88	(9.53)	5.27	0.03	30.77	جنرال موتورز
19.37	32.95	5.55	7.45	0.77	32.88	جنرال اليكتريك
11.25	20.37	(23.48)	(9.01)	0.00	13.33	شركة بيجو للسيارات

المصدر: بلومبيرج

سوق مسقط للأوراق المالية

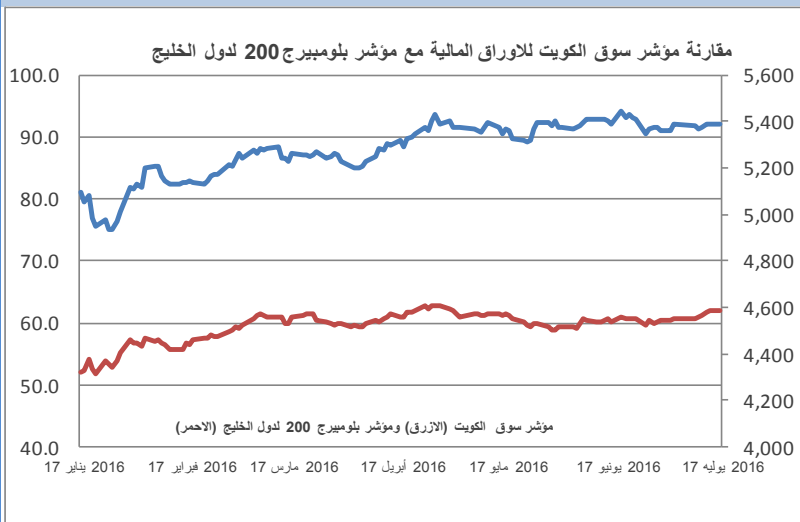


إغلاق المؤشر	5,871.80
(% التغير) التغير	11.84
الإغلاق السابق	5,859.96
الإفتاح	5,859.95
خلال اليوم (الأعلى)	5,876.34
خلال اليوم (الأدنى)	5,859.95
% السنة/اليوم	8.61%
الأسهل المتداولة	18,832,757
القيمة المتداولة	4,577,929
إجمالي عدد الشركات/الأسهل المتداولة	43
عدد الشركات:	22
	2
	19
	2
	22

أعلى ثلاث شركات - كمية الأسهم		أعلى ثلاث شركات - خاسرة		أعلى ثلاث شركات - رابحة	
الشركة	كمية الأسهم (000)	الشركة	السعر (ر.ع.)	الشركة	السعر (ر.ع.)
جفار للهندسة والمقاولات	2,631	بنك العز الإسلامي	0.057	الجزيرة للمنتجات الحديدية	0.242
بنك صحار	2,318	الخليج الدولية للكيماويات	0.251	الأور القابضة	0.193
العقلاء للطاقة	2,136	المدينة تكافل	0.072	الدولية للاستثمارات المالية	0.147

المصدر: موقع السوق الالكتروني، مباشر، مجموعة ادارة الاستثمار في بنك عُمان العربي وبلومبيرج

سوق الكويت للأوراق المالية

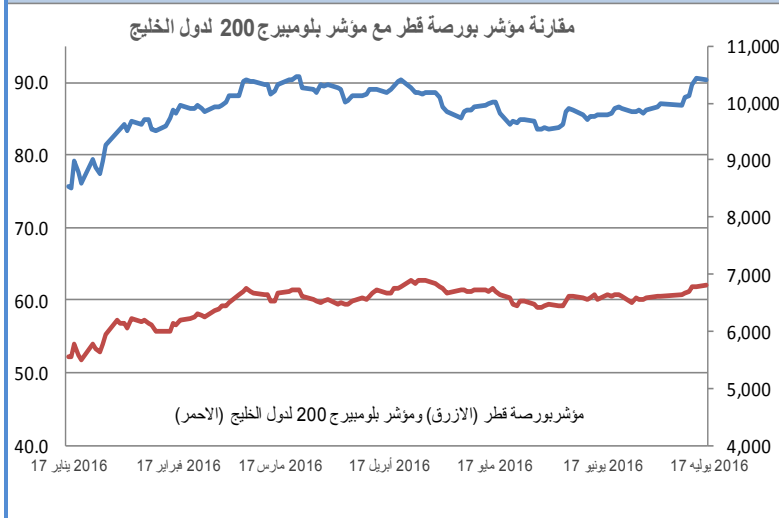


إغلاق المؤشر	5,389.55
(% التغير) التغير	-1.15
الإغلاق السابق	5,390.70
الإفتاح	5,390.70
خلال اليوم (الأعلى)	5,395.61
خلال اليوم (الأدنى)	5,376.24
% السنة/اليوم	-4.02%
الأسهل المتداولة	58,530,785
القيمة المتداولة	9,937,309
إجمالي عدد الشركات/الأسهل المتداولة	97
عدد الشركات:	43
	31
	23
	31
	43

أعلى ثلاث شركات - كمية الأسهم		أعلى ثلاث شركات - خاسرة		أعلى ثلاث شركات - رابحة	
الشركة	كمية الأسهم	الشركة	السعر فلس (د.ك.)	الشركة	السعر فلس (د.ك.)
متحدة	5,790,254	ك ثنرفيوني	23	متحدة	110
الهلال	4,847,108	أسيكو	280	الهلال	140
فلكس	4,728,512	تحصيلات	41	فلكس	42

المصدر: موقع السوق الالكتروني، مباشر، مجموعة ادارة الاستثمار في بنك عُمان العربي وبلومبيرج

بورصة قطر

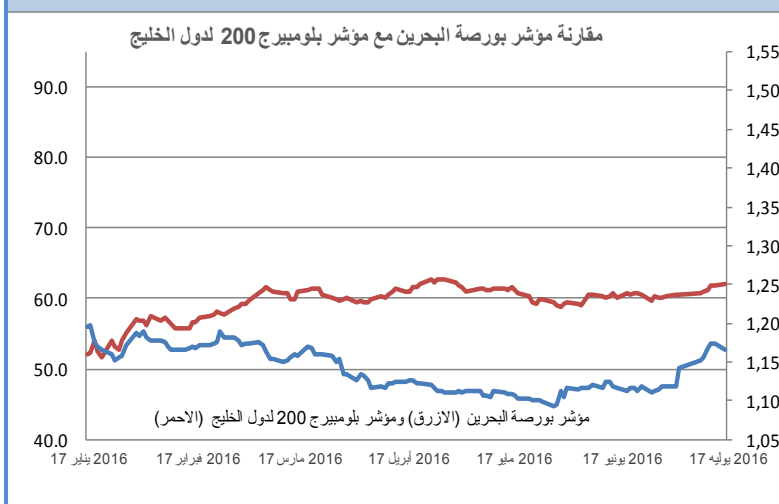


إغلاق المؤشر	10,418.83
(% التغير) التغير	-0.09%
الإغلاق السابق	10,428.67
الإفتتاح	10,417.82
خلال اليوم (الأعلى)	10,422.02
خلال اليوم (الأدنى)	10,366.14
% السنة/اليوم	-0.10%
الأسهم المتداولة	3,806,084
القيمة المتداولة	150,276,900
عدد الشركات:	المرتفعة 18 المنخفضة 21 المستقرة 4

أعلى ثلاث شركات - كمية الأسهم		أعلى ثلاث شركات - خاسرة		أعلى ثلاث شركات - رابحة	
الشركة	كمية الأسهم	الشركة	السعر (ر.ق.)	الشركة	السعر (ر.ق.)
بنك قطر الأول	370,372	الوحد للتأمين	20.050	الإسلامية القطرية للتأمين	47.950
إزدان القابضة	328,496	قطر وعمان	11.150	الرعابة	60.500
ناقلات	262,206	البنك الأهلي القطري	39.250	القطرية للصناعات التحويلية	97.300

المصدر: موقع السوق الإلكتروني ، مباشر ، مجموعة ادارة الاستثمار في بنك عُمان العربي وبلومبيرج

بورصة البحرين

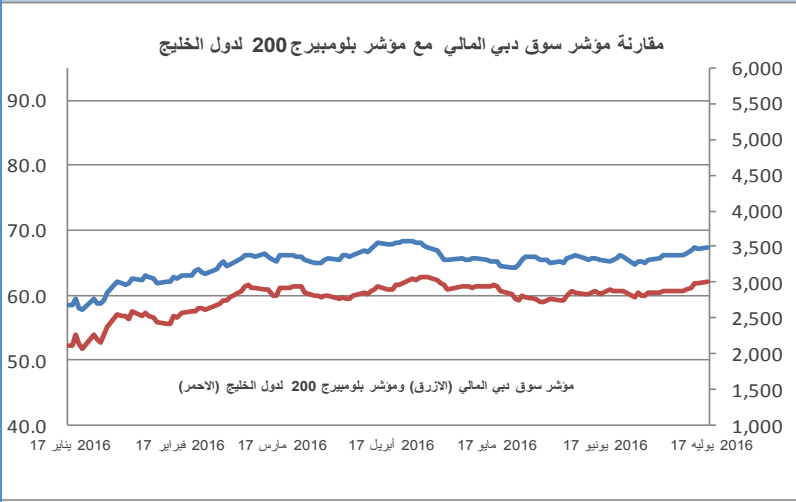


إغلاق المؤشر	1,164.92
(% التغير) التغير	-0.67%
الإغلاق السابق	1,172.80
الإفتتاح	1,172.43
خلال اليوم (الأعلى)	1,172.79
خلال اليوم (الأدنى)	1,164.92
% السنة/اليوم	-4.19%
الأسهم المتداولة	5,276,737
القيمة المتداولة	1,365,636
عدد الشركات:	المرتفعة 1 المنخفضة 7 المستقرة 6

أعلى ثلاث شركات - كمية الأسهم		أعلى ثلاث شركات - خاسرة		أعلى ثلاث شركات - رابحة	
الشركة	كمية الأسهم	الشركة	السعر (د.بحريني.)	الشركة	السعر (د.بحريني.)
بنك الإثمار ش.م.ب	1,100,000	المؤسسة العربية المصرفية ش.م.ب	0.370	مصرف السلام - البحرين ش.م.ب	0.095
مجموعة البركة المصرفية ش.م.ب	916,700	شركة البحرين للاتصالات السلكية واللاسلكية ش.م.ب	0.300	-	-
شركة ناس ش.م.ب	470,000	شركة مجمع البحرين للأسواق	0.820	-	-

المصدر: موقع السوق الإلكتروني ، مباشر ، مجموعة ادارة الاستثمار في بنك عُمان العربي وبلومبيرج

سوق دبي المالي

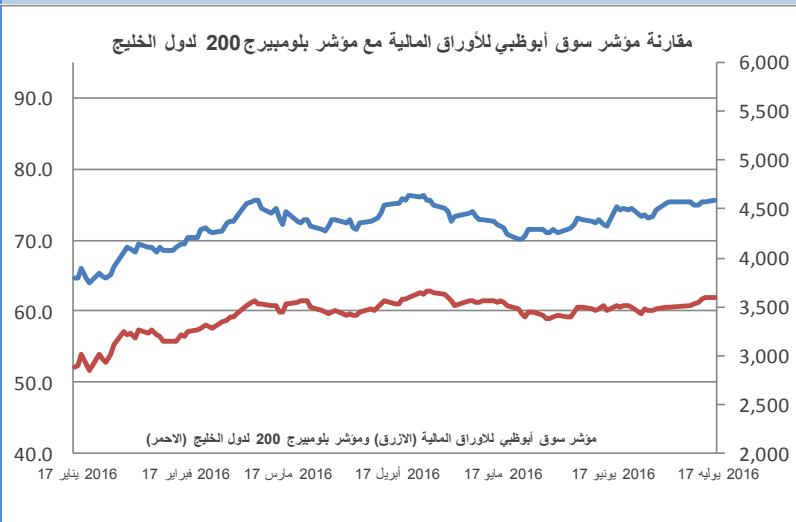


إغلاق المؤشر	3,488.27
(% التغير) التغير	0.47%
الإغلاق السابق	3,471.90
الإفتتاح	3,471.02
خلال اليوم (الأعلى)	3,490.56
خلال اليوم (الأدنى)	3,453.22
% السنة/اليوم	10.70%
الأسمه المتداوله	363,866,500
القيمة المتداوله	453,088,900
عدد الشركات:	4 المستقرة 13 المنخفضة 20 المرتفعة

أعلى ثلاث شركات - كمية الأسهم		أعلى ثلاث شركات - خاسرة		أعلى ثلاث شركات - رابحة	
الشركة	كمية الأسهم	الشركة	السعر (د.إماراتي)	الشركة	السعر (د.إماراتي)
أرابنتك	100,875,903	الخليج للملاحة	1.040	ديي للمطبات	19.950
دريك أند سكل	60,404,460	المدينة	0.588	ماركة	1.220
الاتحاد العقارية	31,667,390	تبريد	1.440	بنك دبي التجاري	5.300

المصدر: موقع السوق الالكتروني، مباشر، مجموعة ادارة الاستثمار في بنك عُمان العربي وبلومبيرج

سوق أبوظبي للأوراق المالية

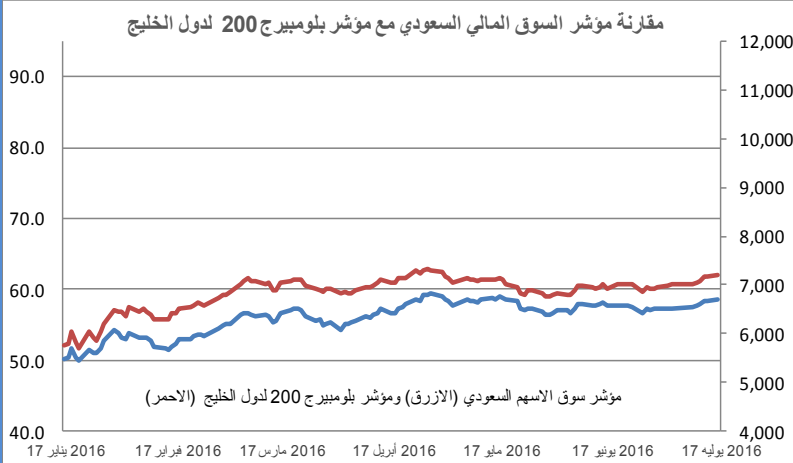


إغلاق المؤشر	4,597.45
(% التغير) التغير	0.45%
الإغلاق السابق	4,576.73
الإفتتاح	4,579.03
خلال اليوم (الأعلى)	4,604.22
خلال اليوم (الأدنى)	4,557.52
% السنة/اليوم	6.74%
الأسمه المتداوله	77,084,580
القيمة المتداوله	131,750,900
عدد الشركات:	3 المستقرة 13 المنخفضة 10 المرتفعة

أعلى ثلاث شركات - كمية الأسهم		أعلى ثلاث شركات - خاسرة		أعلى ثلاث شركات - رابحة	
الشركة	كمية الأسهم	الشركة	السعر (د.إماراتي)	الشركة	السعر (د.إماراتي)
أشراق	24,090,456	مصرف أبوظبي الاسلامي	3.790	أسماك	1.610
رأس الخيمة العقارية	19,642,470	طاقة	0.530	شركة الخليج للمشاريع الطبية	2.500
الدار	14,393,329	شركة اسمنت الخليج	0.860	بلدكو	0.480

المصدر: موقع السوق الالكتروني، مباشر، مجموعة ادارة الاستثمار في بنك عُمان العربي وبلومبيرج

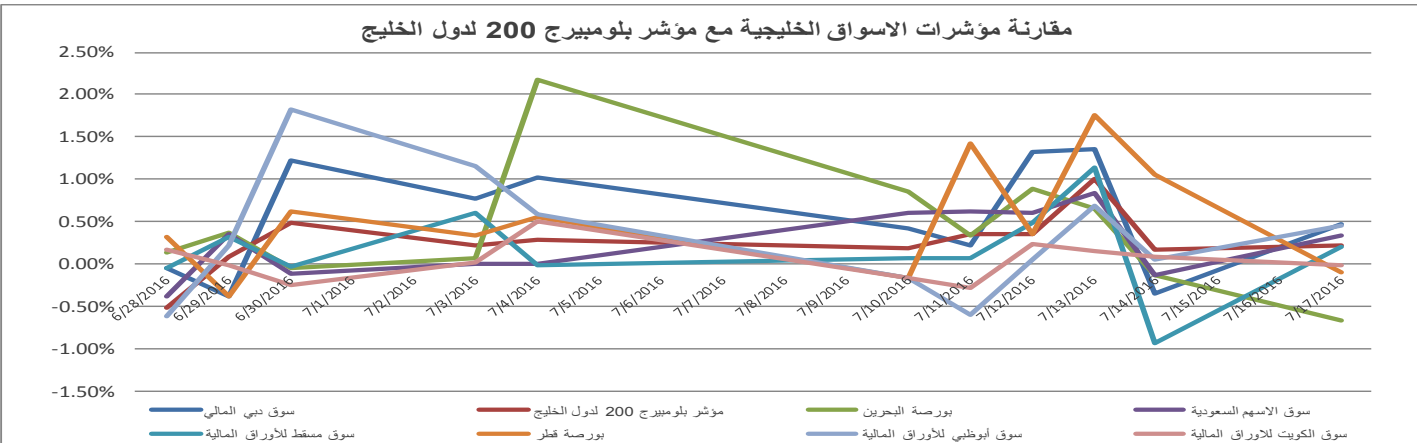
السوق المالية السعودية



إغلاق المؤشر	6,690.56
(% التغير) التغير	28.91
الإغلاق السابق	6,661.65
الإفتتاح	6,661.65
خلال اليوم (الأعلى)	6,698.13
خلال اليوم (الأدنى)	6,661.65
% السنة/اليوم	-3.20%
الأسمه المتداولة	126,244,400
القيمة المتداولة	2,362,100,000
عدد الشركات:	المرتفعة 138 المنخفضة 29 المستقرة 2

أعلى ثلاث شركات - كمية الأسهم		أعلى ثلاث شركات - خاسرة		أعلى ثلاث شركات - رابحة	
كمية الأسهم	الشركة	التغير	السعر (ر.س.)	الشركة	السعر (ر.س.)
32,652,626	الانماء	-2.68%	63.25	اسمنت القصيم	27.30
10,008,743	دار الاركان	-1.55%	50.50	اسمنت العربية	12.45
6,735,695	كيان السعودية	-1.02%	40.80	البنك الأهلي التجاري	16.55

المصدر: موقع السوق الإلكتروني ، مباشر ، مجموعة ادارة الاستثمار في بنك عُمان العربي وبلومبيرج



أكبر خمسة شركات خليجية مساهمة ، حسب الأرباح لآخر 12 شهر

الترتيب	الشركة	السوق	الأرباح (مليون دولار)	القطاع
1	سابك	السعودية	5,007.9	البتر وكيمياءات
2	بنك قطر الوطني	قطر	3,041.4	البنوك
3	اتصالات السعودية	السعودية	2,488.5	الاتصالات
4	البنك الأهلي التجاري	السعودية	2,423.3	البنوك
5	اتصالات أبوظبي	أبوظبي	2,124.8	الاتصالات

المصدر: أرقام



صندوق عُمان العربي للأسواق الخليجية
Oman AI Arabi GCC Markets Fund
للإستفادة من خبراتنا
Benefit from our expertise



OAB - IMG Winner of the
'Best Brokerage Award'
from MSM for
6 Consecutive Years



39th International Trophy for Quality
Awarded to Oman Arab Bank SAOC
By Trade Leaders' Club

قسم تطوير الأعمال

البريد الإلكتروني:
BD@oabinvest.com

قسم الأبحاث والدراسات

البريد الإلكتروني:
Research@oabinvest.com

قسم تمويل الشركات والاستشارات

البريد الإلكتروني:
Corporatefinance@oabinvest.com

قسم إدارة الأصول

البريد الإلكتروني:
Assetmanagement@oabinvest.com

قسم الوساطة المالية

البريد الإلكتروني:
Brokerage@oabinvest.com

قسم خدمات العملاء

البريد الإلكتروني:
customerservice@oabinvest.com

قسم الحافظ الأمين

البريد الإلكتروني:
custody@oabinvest.com

قسم إدارة الثروات للأسواق الهندية

البريد الإلكتروني:
S.parvez@oabinvest.com

ص.ب. 2010 روي 112، مسقط - سلطنة عُمان

هاتف: +968 24 754 576 فاكس: +968 24 125 125

الموقع الإلكتروني <http://www.oabinvest.com> البريد الإلكتروني research@oabinvest.com



إخلاء المسؤولية

تم إعداد هذا التقرير بواسطة قسم البحوث والدراسات بمجموعة إدارة الاستثمار - بنك عمان العربي لأغراض توفير المعلومات فقط. وتحت أي ظرف لا يجوز استخدام هذا التقرير كتوصية ولا يجوز اعتباره عرضاً لبيع أو شراء أي أوراق مالية. ومع حرصنا الشديد على أن تكون المعلومات الواردة في التقرير صحيحة أو غير مضللة في وقت النشر إلا أننا في نفس الوقت لا نؤكد دقتها أو اكتمالها. وبناءً عليه يجب ألا يعتمد عليها بشكل كامل. كما لا تتحمل مجموعة إدارة الاستثمار بأية حال من الأحوال أي مسؤولية مباشرة أو غير مباشرة عن أي خسارة تنتج عن أي استخدام لهذا التقرير أو محتوياته. هذا ولا يجوز إعادة نسخ هذا التقرير أو توزيعه أو نشره بواسطة أي متلقي لأي غرض من الأغراض.