

التاريخ: 2016/07/13

رقم التقرير: 1447

"العربي" اليومي للأسواق المالية الخليجية والعالمية

السنة/اليوم	الشهر/اليوم	اليوم/اليوم	التغير	الإغلاق السابق	الإغلاق الحالي	مؤشرات أسواق الأسهم الخليجية
%	%	%				
3.44%	2.35%	-0.02%	(0.16)	1,064.43	1,064.27	مؤشر العربي عُمان 20
2.38%	2.37%	0.98%	10.57	1,081.31	1,091.88	مؤشر العربي خليجي 50
0.75%	4.31%	0.88%	8.40	951.98	960.38	مؤشر العربي للشرق الأوسط وشمال أفريقيا 200
-0.90%	2.27%	0.88%	0.54	61.16	61.70	مؤشر بلومبيرج 200 لدول الخليج
9.42%	2.39%	1.14%	66.57	5,848.89	5,915.46	سوق مسقط للأوراق المالية
-3.40%	2.72%	0.77%	50.83	6,625.78	6,676.61	السوق المالية السعودية
-4.08%	0.40%	0.16%	8.35	5,377.75	5,386.10	سوق الكويت للأوراق المالية
-1.05%	4.29%	1.76%	178.95	10,140.79	10,319.74	بورصة قطر
-3.41%	5.01%	0.66%	7.72	1,166.72	1,174.44	بورصة البحرين
10.57%	5.22%	1.35%	46.43	3,437.51	3,483.94	سوق دبي المالي
6.20%	1.70%	0.69%	31.39	4,542.74	4,574.13	سوق أبوظبي للأوراق المالية

المصدر: بلومبيرج وزاوايا ومجموعة إدارة الاستثمار في بنك عُمان العربي (مؤشر سوق الأسهم السعودي ومؤشر بلومبيرج 200 محدث حتى الساعة 2:30 pm بتوقيت مسقط)

السنة/اليوم	اليوم/اليوم	التغير	السعر	أسمار السلع
%	%	دولار	دولار	
12.23	(1.59)	(0.77)	47.71	خام برنت الأجل للبرميل
10.39	(1.22)	(0.57)	46.23	خام غرب تكساس الأجل للبرميل
41.78	(1.60)	(0.72)	44.25	خام عمان الأجل للبرميل
26.12	0.42	5.56	1,338.61	الذهب للأوقية
46.69	0.77	0.16	20.33	الفضة للأوقية
22.13	(0.17)	(1.88)	1,090.77	بلاتينيوم للأوقية
3.49	2.53	120.00	4,869.00	النحاس طن متري
11.21	1.45	24.00	1,676.00	الألمنيوم طن متري
4.18	2.64	48.00	1,868.00	الورصاص طن متري
36.33	2.50	53.50	2,193.50	الزنك طن متري
18.93	4.43	445.00	10,490.00	التيتان طن متري

المصدر: بلومبيرج (الأسواق مغلقة يومي السبت والأحد)

أسعار صرف العملات*		
العملة	الدولار مقابل العملة	العملة مقابل الدولار
اليورو	1.1081	0.9026
الجنيه الأسترليني	1.3130	0.7618
الين الياباني	0.0096	103.6970
الريال العماني	2.6061	0.3863

المصدر: أوندا (Oanda)

السنة/اليوم	اليوم/اليوم	التغير	القيمة	المدينة	الأسواق العالمية
%	%				
7.22	0.19	12.78	6,693.23	انجلترا	أوروبا
(7.22)	0.04	4.29	9,967.64	المانيا	فايننشال تايمز
(6.29)	0.32	14.00	4,345.55	فرنسا	داكس
					كاك 40
					الولايات المتحدة الأمريكية
5.29	0.66	120.74	18,347.67	الولايات المتحدة	داو جونز
5.29	0.70	14.98	2,152.14	الولايات المتحدة	أس أندي 500
0.31	0.69	34.18	5,022.82	الولايات المتحدة	ناسداك
					آسيا
(14.72)	0.84	135.78	16,231.43	اليابان	نيكاي 225
(2.70)	0.46	97.63	21,322.37	هونغ كونج	هانج سينج
					مؤشرات الاسواق العربية
7.00	(0.07)	(3.96)	5,394.92	تونس	بورصة تونس
8.08	1.53	114.45	7,571.95	مصر	البورصة المصرية
(1.80)	(0.03)	(0.61)	2,097.80	الأردن	بورصة عمان
(3.27)	-	-	515.33	فلسطين	سوق فلسطين للأوراق المالية
(0.91)	0.15	1.72	1,158.87	لبنان	بورصة بيروت
					إم إس سي أي
(4.76)	0.24	0.17	72.09	البحرين	إم إس سي أي
(13.77)	(0.47)	(1.85)	388.30	الكويت	إم إس سي أي
2.50	0.91	5.96	664.62	عمان	إم إس سي أي
(2.21)	0.50	3.95	791.32	قطر	إم إس سي أي
7.58	0.71	2.71	383.05	الإمارات	إم إس سي أي
(0.97)	0.38	1.69	441.02	الأسواق الخليجية	إم إس سي أي

المصدر: بلومبيرج ، الساعة الثالثة بتوقيت مسقط (ملاحظة: الأسواق العالمية مغلقة يومي السبت والأحد)

السعر الى القيمة الدفترية	مكرر ربحية السهم	بعض النسب الرئيسية لأسواق الاسهم الخليجية
مرة	مرة	
1.34	11.36	سوق مسقط 30 *
1.55	15.33	السوق المالية السعودية
1.00	17.89	سوق الكويت للأوراق المالية
1.59	13.86	بورصة قطر
0.44	9.80	سوق البحرين للأوراق المالية
1.35	12.32	سوق دبي المالي
1.52	12.11	سوق أبوظبي للأوراق المالية

المصدر: بلومبيرج ، \* مكرر الربحية (مرة) = سعر الإغلاق / ربحية السهم . السعر الى القيمة الدفترية (مرة) = سعر الإغلاق / (إجمالي حقوق المساهمين + عدد الاسهم) لجميع شركات الأسواق الخليجية باستثناء سوق مسقط



### الأسعار والعوائد لصكوك خليجية مختارة

تصنيف	العرض		الطلب		عائد الصك	العملة	نوع العائد	فترة الاستحقاق	إسم مُصدر الصك
	عائد %	السعر	عائد %	السعر					
-	4.71	103.12	4.76	102.23	5.50%	دولار أمريكي	متغير	دائمة	صكوك مصرف الهلال
-	4.20	107.84	4.30	106.84	5.00%	دولار أمريكي	ثابت	4/30/2029	صكوك حكومة دبي
Baa2	3.59	106.68	3.70	105.88	4.56%	دولار أمريكي	ثابت	6/18/2024	صكوك شركة إعمار العقارية
-	7.03	98.64	7.68	97.00	6.50%	دولار أمريكي	ثابت	5/28/2019	صكوك دار الأركان للتطوير العقاري
A2	5.79	96.00	5.79	96.00	5.50%	دولار أمريكي	ثابت	4/8/2044	صكوك الشركة السعودية للكهرباء الدولية

المصدر: بلومبيرج، الأسعار الموضحة تخضع لتطورات السوق

### الأسعار والعوائد لسندات خليجية مختارة

تصنيف	العرض		الطلب		عائد السند	العملة	نوع العائد	فترة الاستحقاق	إسم مُصدر السند
	عائد %	السعر	عائد %	السعر					
BBB	5.32	104.06	5.50	103.13	5.32%	دولار أمريكي	ثابتة	7/5/2022	سندات حكومة مملكة البحرين
-	2.74	118.55	2.74	118.55	7.38%	دولار أمريكي	ثابتة	10/21/2020	هيئة كهرباء ومياه دبي
A	3.27	113.75	3.27	113.75	5.00%	دولار أمريكي	ثابتة	10/19/2025	شركة اتصالات قطر
BBB	3.40	169.88	3.48	168.76	9.75%	دولار أمريكي	ثابتة	6/15/2030	سندات حكومة دولة قطر
AA	1.22	114.80	1.22	114.80	6.75%	دولار أمريكي	ثابتة	4/8/2019	سندات حكومة أبوظبي

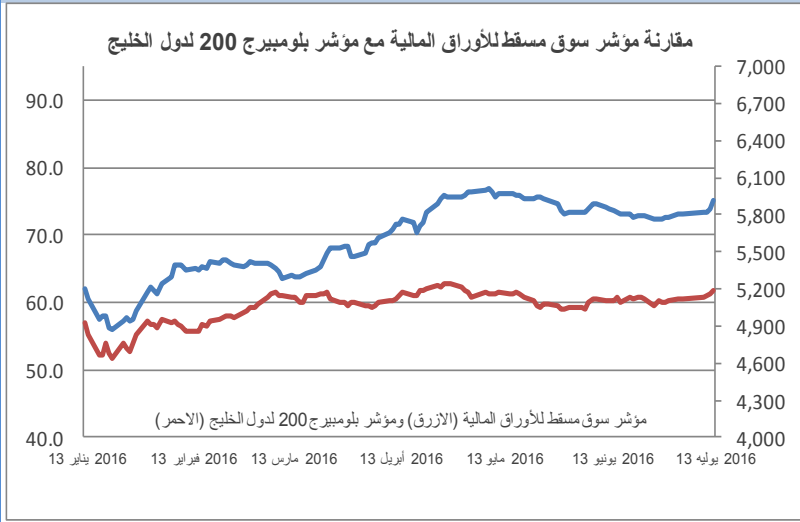
المصدر: بلومبيرج، الأسعار الموضحة تخضع لتطورات السوق

### شركات عالمية مختارة

52 الأسبوع الأدنى	52 الأسبوع الأعلى	السنة/اليوم		اليوم/اليوم %	السعر الحالي دولار	شركة
		%	الشهر/الشهر %			
420.50	648.50	21.17	10.84	1.50	644.00	شركة سامسونج للإلكترونيات
10.99	18.48	(19.55)	(0.44)	2.50	13.54	بنك أوف أمريكا كورب
50.07	70.61	(4.29)	(0.11)	1.49	63.20	جي بي مورغان تشيس
148.40	370.00	(40.70)	(17.12)	(1.59)	179.10	رويال بنك أوف سكوتلاند
89.47	132.97	(7.45)	0.08	0.45	97.42	شركة أبل
97.80	136.39	(13.41)	4.77	0.83	106.54	شركة تويوتا موتورز كوربوريشن
26.15	39.98	13.92	3.89	(0.18)	37.89	شركة ياهو!
102.10	150.59	(9.53)	0.69	(0.93)	130.81	شركة بوينج
39.72	56.85	(4.09)	6.12	1.18	53.21	شركة مايكروسوفت
63.38	104.85	(23.77)	7.90	1.92	74.42	شركة بي ام دبليو للسيارات (باليورو)
24.62	36.88	(10.03)	5.23	1.56	30.60	جنرال موتورز
19.37	32.50	3.56	8.15	0.16	32.26	جنرال اليكتريك
11.25	20.37	(23.48)	(16.06)	18.49	13.33	شركة بيجو للسيارات

المصدر: بلومبيرج

### سوق مسقط للأوراق المالية

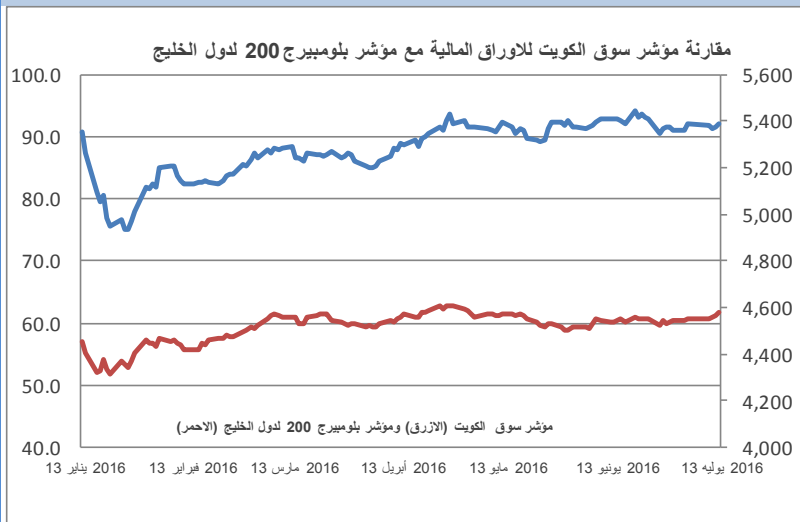


إغلاق المؤشر	5,915.46
(% التغير) التغير	1.14%
الإغلاق السابق	5,848.89
الإفتتاح	5,848.89
خلال اليوم (الأعلى)	5,921.14
خلال اليوم (الأدنى)	5,848.89
% السنة/اليوم	9.42%
الأسهم المتداولة	13,149,181
القيمة المتداولة	2,381,015
إجمالي عدد الشركات/الأسهم المتداولة	43
عدد الشركات:	المرتفعة 19 المنخفضة 2 المستقرة 22

أعلى ثلاث شركات - كمية الأسهم		أعلى ثلاث شركات - خاسرة		أعلى ثلاث شركات - رابحة	
الشركة	كمية الأسهم (000)	الشركة	السعر (ر.ع.)	الشركة	السعر (ر.ع.)
الخليجية لخدمات الاستثمار	1,794	بنك العز الإسلامي	0.060	البابنة للتنمية والاستثمار	0.095
بنك نزوى	1,533	الشرقية للاستثمار القابضة	0.146	الدولية للاستثمارات المالية	0.141
بنك صحار	1,496	مؤسسة خدمات الموائن	0.238	بنك ظفار	0.241

المصدر: موقع السوق الإلكتروني ، مباشر ، مجموعة ادارة الاستثمار في بنك عُمان العربي وبلومبيرج

### سوق الكويت للأوراق المالية

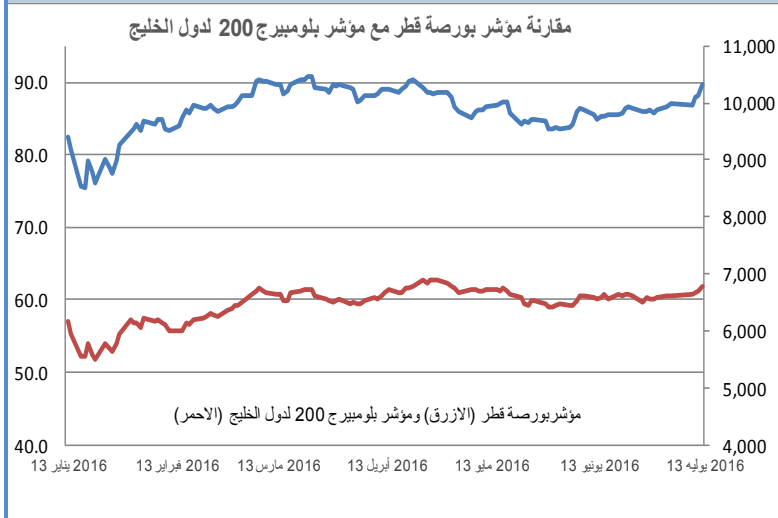


إغلاق المؤشر	5,386.10
(% التغير) التغير	0.16%
الإغلاق السابق	5,377.75
الإفتتاح	5,377.75
خلال اليوم (الأعلى)	5,390.21
خلال اليوم (الأدنى)	5,375.40
% السنة/اليوم	-4.08%
الأسهم المتداولة	65,908,269
القيمة المتداولة	7,671,262
إجمالي عدد الشركات/الأسهم المتداولة	97
عدد الشركات:	المرتفعة 23 المنخفضة 31 المستقرة 43

أعلى ثلاث شركات - كمية الأسهم		أعلى ثلاث شركات - خاسرة		أعلى ثلاث شركات - رابحة	
الشركة	كمية الأسهم	الشركة	السعر فلس(د.ك.)	الشركة	السعر فلس(د.ك.)
زيمبا	11,598,436	أبار	93	متحدة	106
أعيان	6,076,139	احوان	28	الأنظمة	365
هيتس تككوم	4,562,532	العقارية	22	صفوان	330

المصدر: موقع السوق الإلكتروني ، مباشر ، مجموعة ادارة الاستثمار في بنك عُمان العربي وبلومبيرج

## بورصة قطر

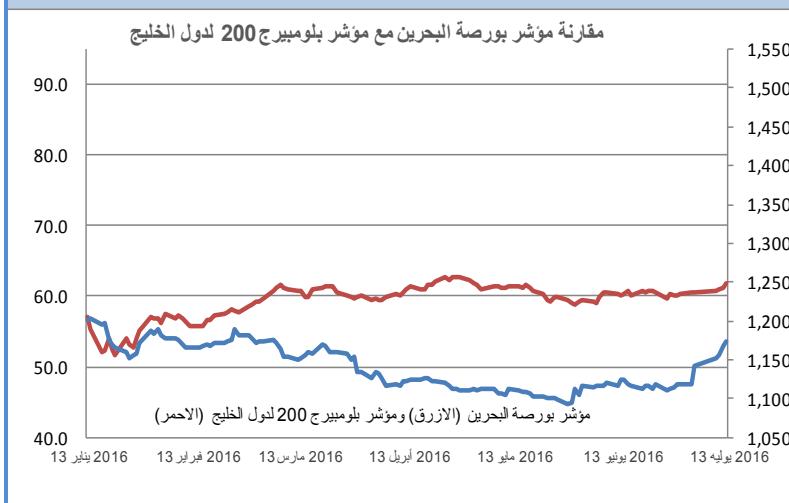


إغلاق المؤشر	10,319.74
(% التغير) التغير	1.76%
الإغلاق السابق	10,140.79
الإفتتاح	10,142.06
خلال اليوم (الأعلى)	10,319.74
خلال اليوم (الأننى)	10,084.25
% السنة/اليوم	-1.05%
الأسهم المتداولة	7,074,498
القيمة المتداولة	270,074,700
عدد الشركات:	31 المرتفعة 9 المنخفضة 3 المستقرة

أعلى ثلاث شركات - كمية الأسهم		أعلى ثلاث شركات - خاسرة		أعلى ثلاث شركات - رابحة	
الشركة	كمية الأسهم	الشركة	السعر (ر.ق.)	الشركة	السعر (ر.ق.)
بنك قطر الأول	1,098,374	الخليج التجاري	16.310	قطر للتأمين	77.000
الخليج للمخازن	851,207	دلالة القابضة	25.200	الدوحة للتأمين	20.500
إزدان القابضة	545,525	البنك الأهلي القطري	40.200	مزايا قطر	13.780

المصدر: موقع السوق الإلكتروني ، مباشر ، مجموعة ادارة الاستثمار في بنك عُمان العربي وبلومبيرج

## بورصة البحرين

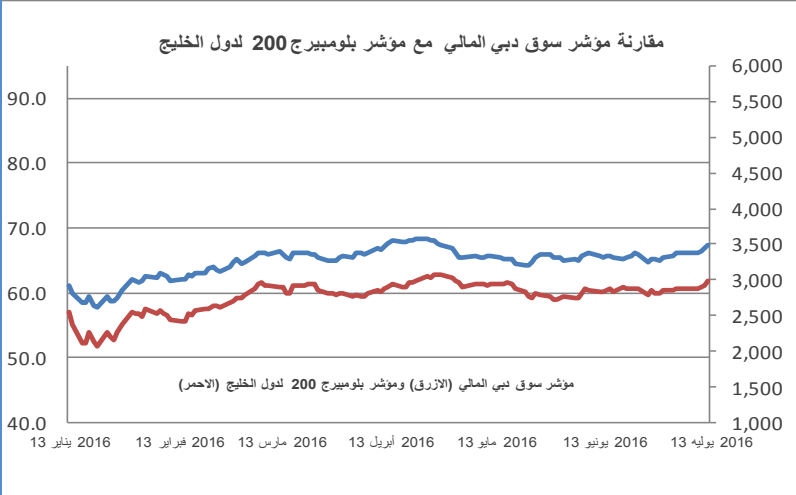


إغلاق المؤشر	1,174.44
(% التغير) التغير	0.66%
الإغلاق السابق	1,166.72
الإفتتاح	1,166.72
خلال اليوم (الأعلى)	1,178.39
خلال اليوم (الأننى)	1,166.72
% السنة/اليوم	-3.41%
الأسهم المتداولة	1,509,444
القيمة المتداولة	571,757
عدد الشركات:	5 المرتفعة 1 المنخفضة 9 المستقرة

أعلى ثلاث شركات - كمية الأسهم		أعلى ثلاث شركات - خاسرة		أعلى ثلاث شركات - رابحة	
الشركة	كمية الأسهم	الشركة	السعر (د.بحريني.)	الشركة	السعر (د.بحريني.)
بنك البحرين والكويت	210,268	بنك البحرين الوطني ش.م.ب	0.710	بنك البحرين والكويت	0.360
شركة البحرين للتسهيلات التجارية ش.م.ب	197,100	-	-	عقارات السيف ش.م.ب	0.208
البنك الأهلي المتحد ش.م.ب	145,000	-	-	المنيووم البحرين ش.م.ب	0.350

المصدر: موقع السوق الإلكتروني ، مباشر ، مجموعة ادارة الاستثمار في بنك عُمان العربي وبلومبيرج

### سوق دبي المالي

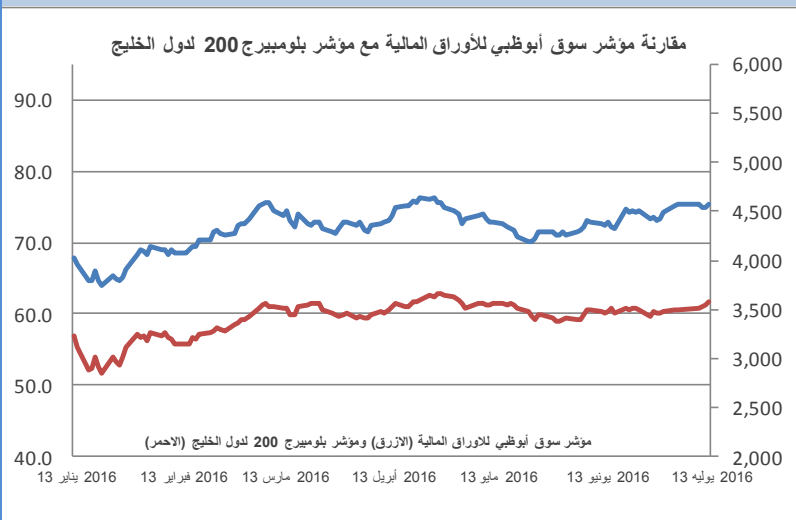


إغلاق المؤشر	3,483.94
(% التغير) التغير	46.43
الإغلاق السابق	3,437.51
الإفتتاح	3,437.51
خلال اليوم (الأعلى)	3,483.94
خلال اليوم (الأدنى)	3,437.51
% السنة/اليوم	10.57%
الأسهم المتداولة	529,687,900
القيمة المتداولة	687,182,200
عدد الشركات:	4 المستقرة 12 المنخفضة 22 المرتفعة

أعلى ثلاث شركات - كمية الأسهم		أعلى ثلاث شركات - خاسرة		أعلى ثلاث شركات - رابحة	
الشركة	كمية الأسهم	الشركة	السعر (د.إماراتي)	الشركة	السعر (د.إماراتي)
بيت التمويل الخليجي	177,798,015	يونيكاي للأغذية	7.860	ديي للمطبات	17.350
دريك أند سكل	41,844,899	أجيليتي	10.400	مجموعة الصناعات الوطنية	2.170
الاتحاد العقارية	36,730,562	السلام السودان	1.400	المدينة	0.603

المصدر: موقع السوق الالكتروني، مباشر، مجموعة إدارة الاستثمار في بنك عُمان العربي وبلومبيرج

### سوق أبوظبي للأوراق المالية



إغلاق المؤشر	4,574.13
(% التغير) التغير	31.39
الإغلاق السابق	4,542.74
الإفتتاح	4,544.15
خلال اليوم (الأعلى)	4,593.88
خلال اليوم (الأدنى)	4,529.08
% السنة/اليوم	6.20%
الأسهم المتداولة	87,379,810
القيمة المتداولة	237,930,600
عدد الشركات:	8 المستقرة 9 المنخفضة 10 المرتفعة

أعلى ثلاث شركات - كمية الأسهم		أعلى ثلاث شركات - خاسرة		أعلى ثلاث شركات - رابحة	
الشركة	كمية الأسهم	الشركة	السعر (د.إماراتي)	الشركة	السعر (د.إماراتي)
اشراق	28,827,346	أسماك	1.550	طاقة	0.550
رأس الخيمة العقارية	13,378,030	بنك أبوظبي التجاري	6.020	اتصالات	19.700
الدار	8,306,035	بنك الشارقة	1.380	مصرف أبوظبي الإسلامي	3.960

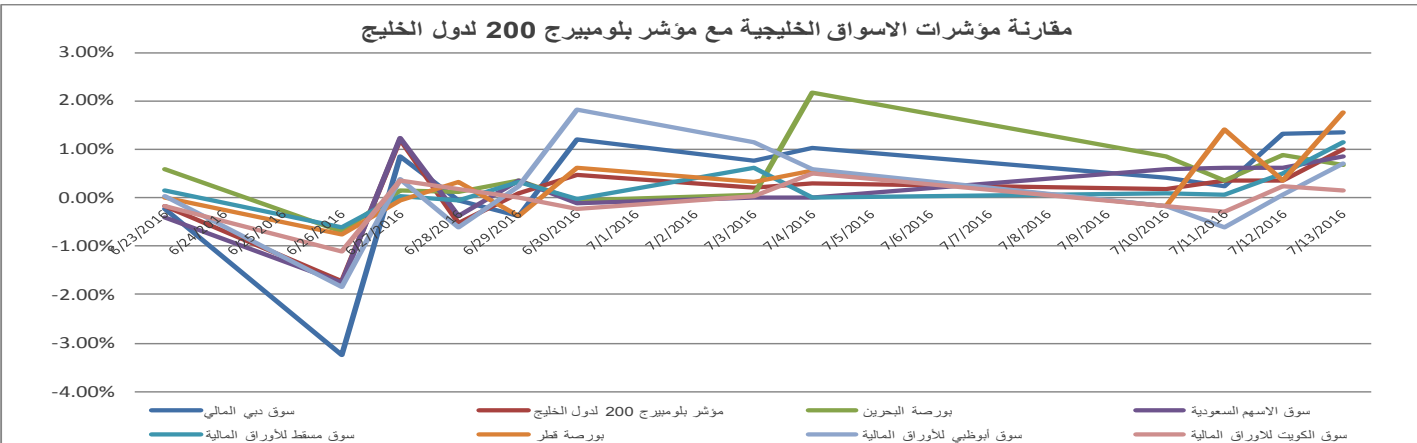
المصدر: موقع السوق الالكتروني، مباشر، مجموعة إدارة الاستثمار في بنك عُمان العربي وبلومبيرج

### السوق المالية السعودية



أعلى ثلاث شركات - كمية الأسهم		أعلى ثلاث شركات - خاسرة		أعلى ثلاث شركات - رابحة	
كمية الأسهم	الشركة	التغير	السعر (ر.س.)	التغير	السعر (ر.س.)
40,590,803	دار الاركان	-1.91%	115.75	9.83%	14.75
26,598,124	الانماء	-1.73%	149.25	7.41%	10.20
23,832,482	كيان السعودية	-1.21%	0.60	5.86%	11.75
					شركة جرير
					سدافكو
					السعودية للخدمات الأرضية

المصدر: موقع السوق الإلكتروني ، مباشر ، مجموعة ادارة الاستثمار في بنك عُمان العربي وبلومبيرج



### أكبر خمسة شركات خليجية مساهمة ، حسب الأرباح لآخر 12 شهر

الترتيب	الشركة	السوق	الأرباح (مليون دولار)	القطاع
1	سابك	السعودية	5,007.9	البتر وكيمائيات
2	بنك قطر الوطني	قطر	3,041.4	البنوك
3	اتصالات السعودية	السعودية	2,488.5	الاتصالات
4	البنك الأهلي التجاري	السعودية	2,423.3	البنوك
5	اتصالات أبوظبي	أبوظبي	2,124.8	الاتصالات

المصدر: أرقام



صندوق عُمان العربي للأسواق الخليجية  
Oman AI Arabi GCC Markets Fund  
للإستفادة من خبراتنا  
Benefit from our expertise



OAB - IMG Winner of the  
'Best Brokerage Award'  
from MSM for  
6 Consecutive Years



39<sup>th</sup> International Trophy for Quality  
Awarded to Oman Arab Bank SAOC  
By Trade Leaders' Club

قسم تطوير الأعمال

البريد الإلكتروني:  
BD@oabinvest.com

قسم الأبحاث والدراسات

البريد الإلكتروني:  
Research@oabinvest.com

قسم تمويل الشركات والاستشارات

البريد الإلكتروني:  
Corporatefinance@oabinvest.com

قسم إدارة الأصول

البريد الإلكتروني:  
Assetmanagement@oabinvest.com

قسم الوساطة المالية

البريد الإلكتروني:  
Brokerage@oabinvest.com

قسم خدمات العملاء

البريد الإلكتروني:  
customerservice@oabinvest.com

قسم الحافظ الأمين

البريد الإلكتروني:  
custody@oabinvest.com

قسم إدارة الثروات للأسواق الهندية

البريد الإلكتروني:  
S.parvez@oabinvest.com

ص.ب. 2010 روي 112، مسقط - سلطنة عُمان

هاتف: +968 24 754 576 فاكس: +968 24 125 125

الموقع الإلكتروني <http://www.oabinvest.com> البريد الإلكتروني [research@oabinvest.com](mailto:research@oabinvest.com)



إخلاء المسؤولية

تم إعداد هذا التقرير بواسطة قسم البحوث والدراسات بمجموعة إدارة الاستثمار - بنك عمان العربي لأغراض توفير المعلومات فقط. وتحت أي ظرف لا يجوز استخدام هذا التقرير كتوصية ولا يجوز اعتباره عرضاً لبيع أو شراء أي أوراق مالية. ومع حرصنا الشديد على أن تكون المعلومات الواردة في التقرير صحيحة أو غير مضللة في وقت النشر إلا أننا في نفس الوقت لا نؤكد دقتها أو اكتمالها. وبناءً عليه يجب ألا يعتمد عليها بشكل كامل. كما لا تتحمل مجموعة إدارة الاستثمار بأية حال من الأحوال أي مسؤولية مباشرة أو غير مباشرة عن أي خسارة تنتج عن أي استخدام لهذا التقرير أو محتوياته. هذا ولا يجوز إعادة نسخ هذا التقرير أو توزيعه أو نشره بواسطة أي متلقي لأي غرض من الأغراض.