

التاريخ: 2016/07/11

رقم التقرير: 1445

"العربي" اليومي للأسواق المالية الخليجية والعالمية

السنة/اليوم	الشهر/اليوم	اليوم/اليوم	التغير	الإغلاق السابق	الإغلاق الحالي	مؤشرات أسواق الأسهم الخليجية
%	%	%				
2.33%	1.25%	0.00%	0.01	1,052.83	1,052.84	مؤشر العربي عُمان 20
0.99%	0.98%	0.51%	5.43	1,071.58	1,077.01	مؤشر العربي خليجي 50
-0.45%	3.06%	0.51%	4.79	944.17	948.96	مؤشر العربي للشرق الأوسط وشمال افريقيا 200
-2.10%	1.03%	0.35%	0.21	60.74	60.95	مؤشر بلومبيرج 200 لدول الخليج
7.66%	0.74%	0.07%	4.08	5,816.26	5,820.34	سوق مسقط للأوراق المالية
-4.79%	1.24%	0.38%	24.93	6,555.87	6,580.80	السوق المالية السعودية
-4.45%	0.02%	-0.29%	(15.39)	5,380.86	5,365.47	سوق الكويت للأوراق المالية
-3.11%	2.12%	1.42%	141.26	9,964.26	10,105.52	بورصة قطر
-4.89%	3.40%	0.34%	3.96	1,152.49	1,156.45	بورصة البحرين
7.68%	2.47%	0.22%	7.61	3,385.29	3,392.90	سوق دبي المالي
5.41%	0.95%	-0.61%	(27.73)	4,568.00	4,540.27	سوق أبوظبي للأوراق المالية

المصدر: بلومبيرج وزاوبا ومجموعة إدارة الاستثمار في بنك عُمان العربي (مؤشر سوق الاسهم السعودي ومؤشر بلومبيرج 200 محدث حتى الساعة 2:30 pm بتوقيت مسقط)

السنة/اليوم	اليوم/اليوم	التغير	السعر	السلع
%	%	دولار	دولار	
8.45	(1.35)	(0.63)	46.10	خام برنت الأجل للبرميل
6.76	(1.48)	(0.67)	44.71	خام غرب تكساس الأجل للبرميل
36.82	(1.02)	(0.44)	42.70	خام عمان الأجل للبرميل
28.15	(0.52)	(7.10)	1,360.16	الذهب للأوقية
47.21	0.53	0.11	20.40	الفضة للأوقية
22.93	0.10	1.07	1,097.87	بلاتينيوم للأوقية
0.12	0.50	23.50	4,710.50	النحاس طن متري
10.35	1.53	25.00	1,663.00	الألمنيوم طن متري
1.34	0.08	1.50	1,817.00	الورصاص طن متري
33.13	2.10	44.00	2,142.00	الزنك طن متري
12.02	1.33	130.00	9,880.00	التيتال طن متري

المصدر: بلومبيرج (الأسواق مغلقة يومي السبت و الأحد)

أسعار صرف العملات*		
العملة	الدولار مقابل العملة	العملة مقابل الدولار
اليورو	1.1055	0.9053
الجنيه الاسترليني	1.2957	0.7724
الين الياباني	0.0100	100.5870
الريال العماني	2.6065	0.3862

المصدر: أوندا (Oanda)

الاسواق العالمية	المدينة	القيمة	التغير	اليوم/اليوم	السنة/اليوم
			%	%	%
أوروبا					
فايننشال تايمز	انجلترا	6,625.86	33.76	0.51	6.14
داكس	المانيا	9,733.14	102.81	1.07	(9.40)
كاك 40	فرنسا	4,220.93	29.63	0.71	(8.97)
الولايات المتحدة الأمريكية					
داو جونز	الولايات المتحدة	18,146.74	250.86	1.40	4.14
أس أندي 500	الولايات المتحدة	2,129.90	32.00	1.53	4.21
ناسداك	الولايات المتحدة	4,956.76	79.95	1.64	(1.01)
آسيا الباسيفيكية					
نيكاي 225	اليابان	15,708.82	601.84	3.98	(17.47)
هانج سينج	هونغ كونج	20,880.50	316.33	1.54	(4.72)
مؤشرات الاسواق العربية					
بورصة تونس	تونس	5,367.30	19.94	0.37	6.45
البورصة المصرية	مصر	7,548.21	30.74	0.41	7.74
بورصة عمان	الاردن	2,098.01	(4.71)	(0.22)	(1.79)
سوق فلسطين للأوراق المالية	فلسطين	505.96	-	-	(5.03)
بورصة بيروت	لبنان	1,155.57	(0.39)	(0.03)	(1.19)
إم إس سي آي					
	البحرين	71.94	0.63	0.89	(4.97)
	الكويت	392.72	0.25	0.06	(12.79)
	عمان	657.33	1.97	0.30	1.38
	قطر	774.11	-	-	(4.33)
	الإمارات	380.65	-	-	6.91
	الأسواق الخليجية	437.08	0.16	0.04	(1.86)

المصدر: بلومبيرج ، الساعة الثالثة بتوقيت مسقط (ملاحظة: الاسواق العالمية مغلقة يومي السبت والاحد)

بعض النسب الرئيسية لأسواق الاسهم الخليجية	مكرر ربحية السهم	السعر الى القيمة الدفترية
مرة	مرة	مرة
سوق مسقط 30 *	11.06	1.32
السوق المالية السعودية	15.12	1.53
سوق الكويت للأوراق المالية	17.79	1.00
بورصة قطر	13.68	1.56
سوق البحرين للأوراق المالية	9.64	0.44
سوق دبي المالي	11.39	1.25
سوق أبوظبي للأوراق المالية	12.02	1.50

المصدر: بلومبيرج ، * مكرر الربحية (مرة) = سعر الإغلاق / ربحية السهم . السعر الى القيمة الدفترية (مرة) = سعر الإغلاق / (إجمالي حقوق المساهمين + عدد الاسهم) لجميع شركات الاسواق الخليجية باستثناء سوق مسقط

الأسعار والعوائد لصكوك خليجية مختارة

تصنيف	العرض		الطلب		عائد الصك	العملة	نوع العائد	فترة الاستحقاق	إسم مُصدر الصك
	عائد %	السعر	عائد %	السعر					
-	4.65	102.85	4.70	102.08	5.50%	دولار أمريكي	متغير	دائمة	صكوك مصرف الهلال
-	4.20	107.87	4.29	106.95	5.00%	دولار أمريكي	ثابت	4/30/2029	صكوك حكومة دبي
Baa2	3.59	106.63	3.71	105.83	4.56%	دولار أمريكي	ثابت	6/18/2024	صكوك شركة إعمار العقارية
-	7.03	98.63	7.64	97.09	6.50%	دولار أمريكي	ثابت	5/28/2019	صكوك دار الأركان للتطوير العقاري
A2	5.79	96.00	5.79	96.00	5.50%	دولار أمريكي	ثابت	4/8/2044	صكوك الشركة السعودية للكهرباء الدولية

المصدر: بلومبيرج، الأسعار الموضحة تخضع لتطورات السوق

الأسعار والعوائد لسندات خليجية مختارة

تصنيف	العرض		الطلب		عائد السند	العملة	نوع العائد	فترة الاستحقاق	إسم مُصدر السند
	عائد %	السعر	عائد %	السعر					
BBB	5.32	104.07	5.50	103.16	5.32%	دولار أمريكي	ثابتة	7/5/2022	سندات حكومة مملكة البحرين
-	3.32	116.00	3.32	116.00	7.38%	دولار أمريكي	ثابتة	10/21/2020	هيئة كهرباء ومياه دبي
A	3.27	113.75	3.27	113.75	5.00%	دولار أمريكي	ثابتة	10/19/2025	شركة اتصالات قطر
BBB	3.38	170.25	3.46	169.00	9.75%	دولار أمريكي	ثابتة	6/15/2030	سندات حكومة دولة قطر
AA	1.20	114.90	1.20	114.90	6.75%	دولار أمريكي	ثابتة	4/8/2019	سندات حكومة أبوظبي

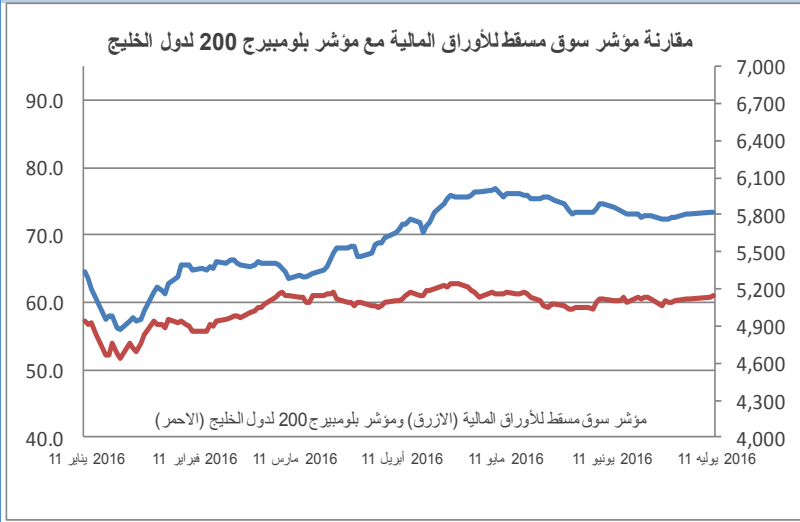
المصدر: بلومبيرج، الأسعار الموضحة تخضع لتطورات السوق

شركات عالمية مختارة

52 الأسبوع الأدنى	52 الأسبوع الأعلى	السنة/اليوم %	الشهر/الشهر %	اليوم/اليوم %	السعر الحالي دولار	شركة
10.99	18.48	(21.75)	(4.77)	1.23	13.17	بنك أوف أمريكا كورب
50.07	70.61	(6.36)	(3.15)	2.06	61.83	جي بي مورغان تشيس
148.40	370.00	(43.94)	(20.85)	0.30	169.30	رويال بنك أوف سكوتلاند
89.47	132.97	(8.15)	(2.18)	0.77	96.68	شركة أبل
97.80	136.39	(17.04)	(1.09)	1.47	102.07	شركة تويوتا موتورز كوربوريشن
26.15	39.98	13.47	2.47	0.59	37.74	شركة ياهو!
102.10	150.59	(10.03)	(0.80)	2.30	130.09	شركة بوينج
39.72	56.85	(5.73)	1.59	1.79	52.30	شركة مايكروسوفت
63.38	104.85	(29.33)	(1.84)	0.82	69.00	شركة بي ام دبليو للسيارات (باليورو)
24.62	36.88	(12.79)	2.06	3.20	29.66	جنرال موتورز
19.37	32.27	3.37	7.19	1.19	32.20	جنرال اليكتريك
11.25	20.37	(35.42)	(29.16)	0.00	11.25	شركة بيجو للسيارات

المصدر: بلومبيرج

سوق مسقط للأوراق المالية

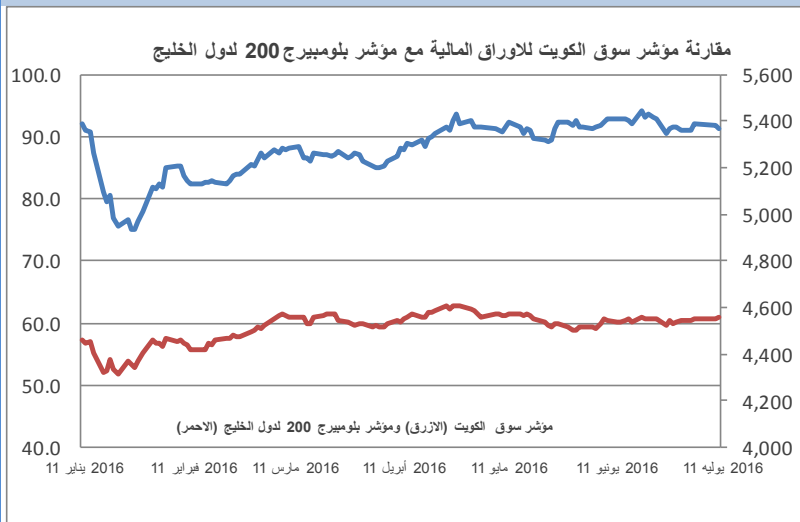


إغلاق المؤشر	5,820.34
(% التغير) التغير	4.08
الإغلاق السابق	5,816.26
الإفتتاح	5,816.26
خلال اليوم (الأعلى)	5,828.38
خلال اليوم (الأدنى)	5,816.26
% السنة/اليوم	7.66%
الأسهم المتداولة	10,573,741
القيمة المتداولة	2,276,358
إجمالي عدد الشركات/الأسهم المتداولة	43
عدد الشركات:	المرتفعة 19 المنخفضة 2 المستقرة 22

أعلى ثلاث شركات - كمية الأسهم		أعلى ثلاث شركات - خاسرة		أعلى ثلاث شركات - رابحة	
الشركة	كمية الأسهم (000)	الشركة	السعر (ر.ع.)	الشركة	السعر (ر.ع.)
بنك العز الإسلامي	1,466	الجزيرة للمنتجات الحديدية	0.224	العمانية المتحدة للتأمين	0.268
عمان والإمارات القابضة	1,019	النهضة للخدمات	0.295	المدينة للاستثمار	0.063
بنك نزوى	788	المدينة تكافل	0.074	الشرقية للاستثمار القابضة	0.145

المصدر: موقع السوق الإلكتروني ، مباشر ، مجموعة ادارة الاستثمار في بنك عُمان العربي وبلومبيرج

سوق الكويت للأوراق المالية

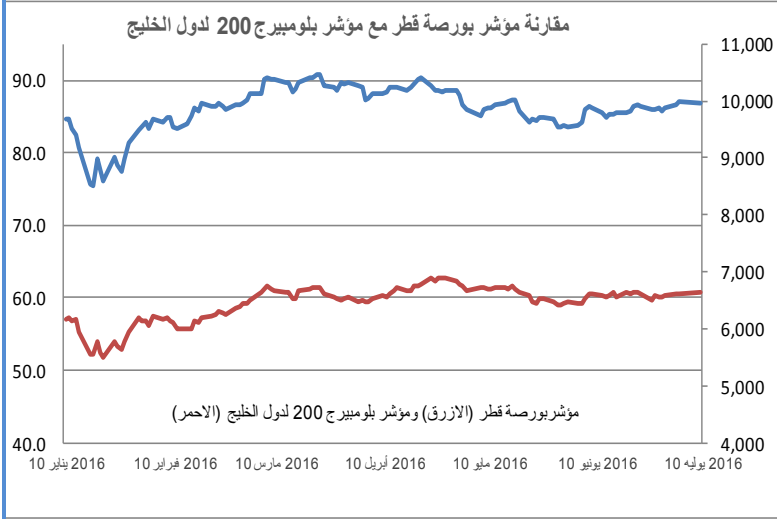


إغلاق المؤشر	5,365.47
(% التغير) التغير	-15.39
الإغلاق السابق	5,380.86
الإفتتاح	5,380.86
خلال اليوم (الأعلى)	5,386.42
خلال اليوم (الأدنى)	5,349.75
% السنة/اليوم	-4.45%
الأسهم المتداولة	62,885,914
القيمة المتداولة	6,396,373
إجمالي عدد الشركات/الأسهم المتداولة	97
عدد الشركات:	المرتفعة 23 المنخفضة 31 المستقرة 43

أعلى ثلاث شركات - كمية الأسهم		أعلى ثلاث شركات - خاسرة		أعلى ثلاث شركات - رابحة	
الشركة	كمية الأسهم	الشركة	السعر فلس(د.ك.)	الشركة	السعر فلس(د.ك.)
مبادين	13,431,108	وثاق	29	قايضة م ك	130
زيما	9,875,960	امتيازات	30	منز هات	90
المستثمرون	4,603,248	كفيك	37	سفن	160

المصدر: موقع السوق الإلكتروني ، مباشر ، مجموعة ادارة الاستثمار في بنك عُمان العربي وبلومبيرج

بورصة قطر

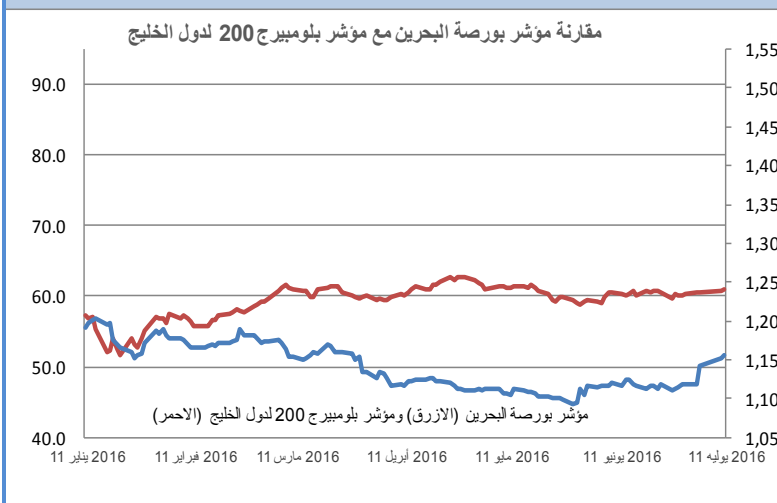


إغلاق المؤشر	10,105.52
(% التغير) التغير	1.42%
الإغلاق السابق	9,964.26
الإفتتاح	9,984.27
خلال اليوم (الأعلى)	10,105.52
خلال اليوم (الأننى)	9,962.98
% السنة/اليوم	-3.11%
الأسهم المتداولة	3,392,623
القيمة المتداولة	162,825,200
عدد الشركات:	المرتفعة 29 المنخفضة 8 المستقرة 3

أعلى ثلاث شركات - كمية الأسهم		أعلى ثلاث شركات - خاسرة		أعلى ثلاث شركات - رابحة	
الشركة	كمية الأسهم	الشركة	السعر (ر.ق.)	الشركة	السعر (ر.ق.)
بنك قطر الأول	317,213	الخليج التجاري	63.000	بنك قطر الوطني	144.900
فودافون قطر	314,084	البنك الأهلي القطري	41.000	قطر للتأمين	74.000
الإسلامية القابضة	301,112	مسيبيد للبتروكيماويات	18.500	دلالة القابضة	25.050

المصدر: موقع السوق الإلكتروني ، مباشر ، مجموعة ادارة الاستثمار في بنك عُمان العربي وبلومبيرج

بورصة البحرين

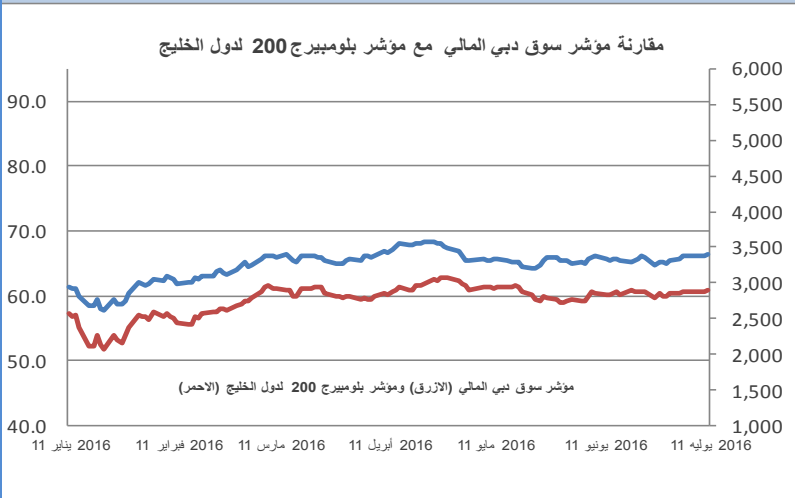


إغلاق المؤشر	1,156.45
(% التغير) التغير	0.34%
الإغلاق السابق	1,152.49
الإفتتاح	1,152.49
خلال اليوم (الأعلى)	1,157.71
خلال اليوم (الأننى)	1,152.31
% السنة/اليوم	-4.89%
الأسهم المتداولة	4,232,775
القيمة المتداولة	1,693,394
عدد الشركات:	المرتفعة 4 المنخفضة 4 المستقرة 7

أعلى ثلاث شركات - كمية الأسهم		أعلى ثلاث شركات - خاسرة		أعلى ثلاث شركات - رابحة	
الشركة	كمية الأسهم	الشركة	السعر (د.بحريني.)	الشركة	السعر (د.بحريني.)
عقارات السيف ش.م.ب	1,000,000	مجموعة فنادق الخليج ش.م.ب	0.660	المنيوم البحرين ش.م.ب	0.320
مجموعة البركة المصرفية ش.م.ب	693,000	عقارات السيف ش.م.ب	0.192	شركة ناس ش.م.ب	0.117
شركة البحرين للتسهيلات التجارية ش.م.ب	180,000	شركة البحرين للاتصالات السلكة	0.306	بي. أم. أي. ش.م.ب	0.910

المصدر: موقع السوق الإلكتروني ، مباشر ، مجموعة ادارة الاستثمار في بنك عُمان العربي وبلومبيرج

سوق دبي المالي

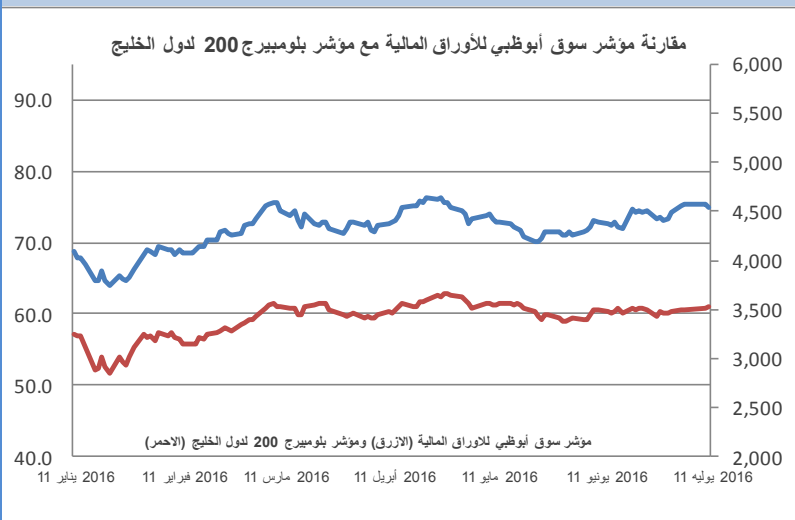


إغلاق المؤشر	3,392.90
(% التغير) التغير	0.22%
الإغلاق السابق	3,385.29
الإفتتاح	3,387.06
خلال اليوم (الأعلى)	3,412.32
خلال اليوم (الأدنى)	3,386.81
% السنة/اليوم	7.68%
الأسهل المتداولة	374,274,700
القيمة المتداولة	505,574,250
عدد الشركات:	6 المستقرة 14 المنخفضة 16 المرتفعة

أعلى ثلاث شركات - كمية الأسهم		أعلى ثلاث شركات - خاسرة		أعلى ثلاث شركات - رابحة	
الشركة	كمية الأسهم	الشركة	السعر (د.إماراتي)	الشركة	السعر (د.إماراتي)
أرابنك	79,287,605	دار التكافل	0.923	السلام السودان	1.390
بيت التمويل الخليجي	57,039,698	تكافل الإمارات	1.940	مجموعة الصناعات الوطنية	2.180
الاتحاد العقارية	41,660,629	بنك دبي التجاري	5.050	مصرف السلام - البحرين	0.896

المصدر: موقع السوق الإلكتروني، مباشر، مجموعة ادارة الاستثمار في بنك عُمان العربي وبلومبيرج

سوق أبوظبي للأوراق المالية

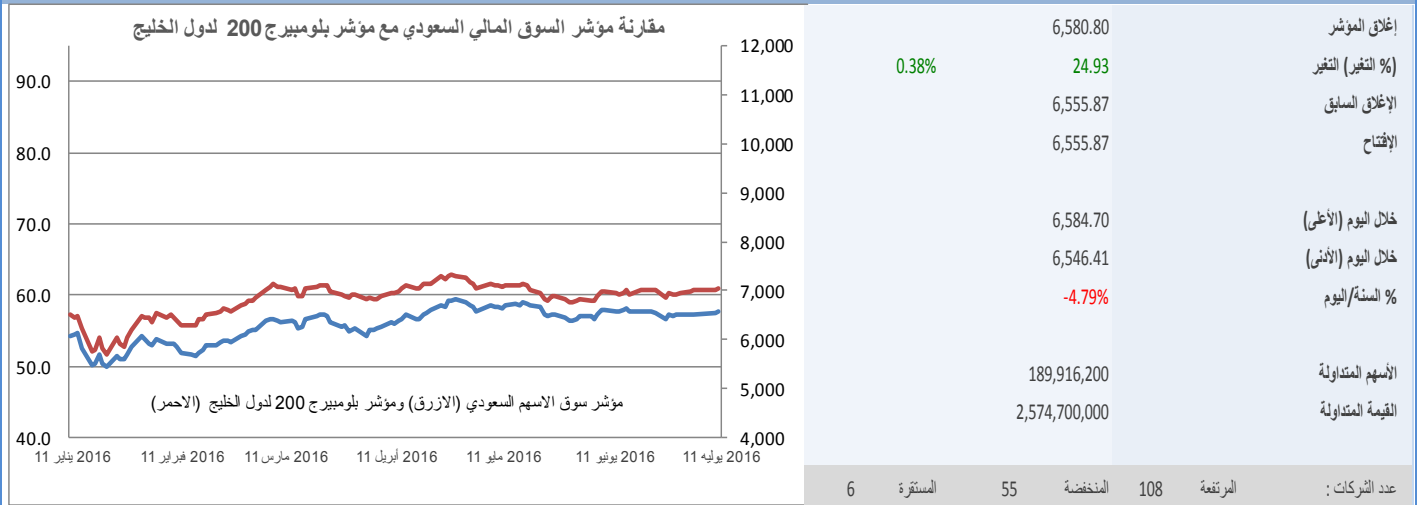


إغلاق المؤشر	4,540.27
(% التغير) التغير	-0.61%
الإغلاق السابق	4,568.00
الإفتتاح	4,567.38
خلال اليوم (الأعلى)	4,575.00
خلال اليوم (الأدنى)	4,535.54
% السنة/اليوم	5.41%
الأسهل المتداولة	56,094,530
القيمة المتداولة	208,458,700
عدد الشركات:	7 المستقرة 10 المنخفضة 13 المرتفعة

أعلى ثلاث شركات - كمية الأسهم		أعلى ثلاث شركات - خاسرة		أعلى ثلاث شركات - رابحة	
الشركة	كمية الأسهم	الشركة	السعر (د.إماراتي)	الشركة	السعر (د.إماراتي)
دار التمويل	13,574,350	أدنوك	2.000	دار التمويل	1.860
الدار	10,289,031	شركة اسمنت الخليج	0.890	أركان	0.940
بنك الخليج الأول	6,376,124	بنك أبوظبي الوطني	10.000	شركة الخزنه للتأمين	0.500

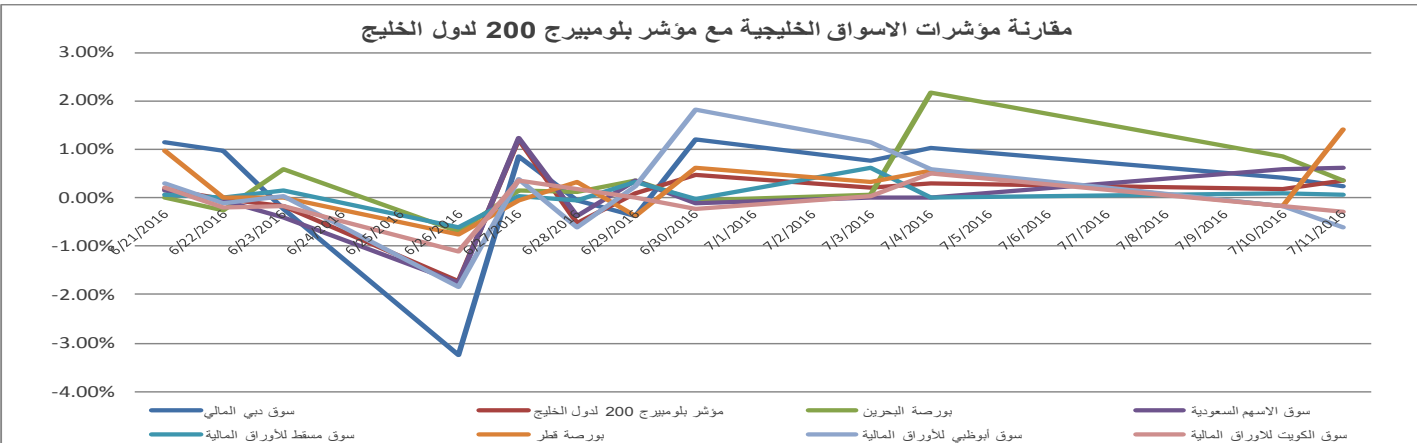
المصدر: موقع السوق الإلكتروني، مباشر، مجموعة ادارة الاستثمار في بنك عُمان العربي وبلومبيرج

السوق المالية السعودية



أعلى ثلاث شركات - كمية الأسهم		أعلى ثلاث شركات - خاسرة		أعلى ثلاث شركات - رابحة	
كمية الأسهم	الشركة	التغير	السعر (ر.س.)	الشركة	السعر (ر.س.)
50,361,226	دار الأركان	-2.45%	15.90	ملاذ للتأمين	14.20
26,847,920	كيان السعودية	-2.16%	22.65	ميدغلف	13.90
25,753,789	الانماء	-1.84%	45.90	فبيكو	9.75

المصدر: موقع السوق الإلكتروني ، مباشر ، مجموعة ادارة الاستثمار في بنك عُمان العربي وبلومبيرج



أكبر خمسة شركات خليجية مساهمة ، حسب الأرباح لآخر 12 شهر

الترتيب	الشركة	السوق	الأرباح (مليون دولار)	القطاع
1	سابك	السعودية	5,007.9	البتروكيماويات
2	بنك قطر الوطني	قطر	3,041.4	البنوك
3	اتصالات السعودية	السعودية	2,488.5	الاتصالات
4	البنك الأهلي التجاري	السعودية	2,423.3	البنوك
5	اتصالات أبوظبي	أبوظبي	2,124.8	الاتصالات

المصدر: أرقام



صندوق عُمان العربي للأسواق الخليجية
Oman AI Arabi GCC Markets Fund
للإستفادة من خبراتنا
Benefit from our expertise



OAB - IMG Winner of the
'Best Brokerage Award'
from MSM for
6 Consecutive Years



39th International Trophy for Quality
Awarded to Oman Arab Bank SAOC
By Trade Leaders' Club

قسم تطوير الأعمال

البريد الإلكتروني:
BD@oabinvest.com

قسم الأبحاث والدراسات

البريد الإلكتروني:
Research@oabinvest.com

قسم تمويل الشركات والاستشارات

البريد الإلكتروني:
Corporatefinance@oabinvest.com

قسم إدارة الأصول

البريد الإلكتروني:
Assetmanagement@oabinvest.com

قسم الوساطة المالية

البريد الإلكتروني:
Brokerage@oabinvest.com

قسم خدمات العملاء

البريد الإلكتروني:
customerservice@oabinvest.com

قسم الحافظ الأمين

البريد الإلكتروني:
custody@oabinvest.com

قسم إدارة الثروات للأسواق الهندية

البريد الإلكتروني:
S.parvez@oabinvest.com

ص.ب. 2010 روي 112، مسقط - سلطنة عُمان

هاتف: +968 24 754 576 فاكس: +968 24 125 125

الموقع الإلكتروني <http://www.oabinvest.com> البريد الإلكتروني research@oabinvest.com



إخلاء المسؤولية

تم إعداد هذا التقرير بواسطة قسم البحوث والدراسات بمجموعة إدارة الاستثمار - بنك عمان العربي لأغراض توفير المعلومات فقط. وتحت أي ظرف لا يجوز استخدام هذا التقرير كتوصية ولا يجوز اعتباره عرضاً لبيع أو شراء أي أوراق مالية. ومع حرصنا الشديد على أن تكون المعلومات الواردة في التقرير صحيحة أو غير مضللة في وقت النشر إلا أننا في نفس الوقت لا نؤكد دقتها أو اكتمالها. وبناءً عليه يجب ألا يعتمد عليها بشكل كامل. كما لا تتحمل مجموعة إدارة الاستثمار بأية حال من الأحوال أي مسؤولية مباشرة أو غير مباشرة عن أي خسارة تنتج عن أي استخدام لهذا التقرير أو محتوياته. هذا ولا يجوز إعادة نسخ هذا التقرير أو توزيعه أو نشره بواسطة أي متلقي لأي غرض من الأغراض.