

التاريخ: 2016/07/03

رقم التقرير: 1442

"العربي" اليومي للأسواق المالية الخليجية والعالمية

السنة/اليوم	الشهر/اليوم	اليوم/اليوم	التغير	الإغلاق السابق	الإغلاق الحالي	مؤشرات أسواق الأسهم الخليجية
%	%	%				
1.73%	0.66%	0.66%	6.87	1,039.86	1,046.73	مؤشر العربي عُمان 20
-0.04%	-0.05%	-0.05%	(0.52)	1,066.55	1,066.03	مؤشر العربي خليجي 50
-1.35%	2.13%	2.13%	19.63	920.74	940.37	مؤشر العربي للشرق الأوسط وشمال أفريقيا 200
-2.89%	0.22%	0.22%	0.13	60.33	60.46	مؤشر بلومبيرج 200 لدول الخليج
7.51%	0.61%	0.61%	35.01	5,777.31	5,812.32	سوق مسقط للأوراق المالية
-5.96%	0.00%	0.00%	0.00	6,499.88	6,499.88	السوق المالية السعودية كما في 30 يونيو 2016
-4.38%	0.08%	0.08%	4.46	5,364.57	5,369.03	سوق الكويت للأوراق المالية
-4.84%	0.29%	0.40%	39.25	9,885.22	9,924.47	بورصة قطر
-6.98%	1.13%	1.13%	12.67	1,118.37	1,131.04	بورصة البحرين
5.90%	0.78%	0.78%	25.78	3,311.10	3,336.88	سوق دبي المالي
5.62%	1.15%	1.15%	51.78	4,497.64	4,549.42	سوق أبوظبي للأوراق المالية

المصدر: بلومبيرج وزاوبا ومجموعة إدارة الاستثمار في بنك عُمان العربي (مؤشر سوق الأسهم السعودي ومؤشر بلومبيرج 200 محدث حتى الساعة 2:30 pm بتوقيت مسقط)

السنة/اليوم	اليوم/اليوم	التغير	السعر	أسمار السلع
%	%	دولار	دولار	
18.44	1.29	0.64	50.35	خام برنت الأجل للبرميل
16.98	1.37	0.66	48.99	خام غرب تكساس الأجل للبرميل
48.22	0.94	0.43	46.26	خام عمان الأجل للبرميل
26.42	1.49	19.65	1,341.85	الذهب للأوقية
42.57	5.57	1.04	19.76	الفضة للأوقية
18.74	3.51	36.00	1,060.50	بلاتينيوم للأوقية
4.38	1.36	66.00	4,911.00	النحاس طن متري
10.45	0.94	15.50	1,664.50	الألمنيوم طن متري
3.21	3.50	62.50	1,850.50	الورصاص طن متري
33.93	2.40	50.50	2,155.00	الزنك طن متري
13.04	5.56	525.00	9,970.00	التيتال طن متري

المصدر: بلومبيرج (الأسواق مغلقة يومي السبت والأحد)

العملة	الدولار مقابل العملة	العملة مقابل الدولار	أسعار صرف العملات*
اليورو	1.1148	0.8986	
الجنيه الأسترليني	1.3291	0.7551	
الين الياباني	0.0098	102.5980	
الريال العماني	2.6068	0.3860	

المصدر: أوندا (Oanda)

السنة/اليوم	اليوم/اليوم	التغير	القيمة	المدينة	الأسواق العالمية
%	%				
5.37	1.13	73.50	6,577.83	انجلترا	أوروبا
(9.00)	0.99	96.03	9,776.12	المانيا	فايننشال تايمز
(7.83)	0.86	36.48	4,273.96	فرنسا	داكس
					كاك 40
					الولايات المتحدة الأمريكية
3.01	0.11	19.38	17,949.37	الولايات المتحدة	داو جونز
2.89	0.19	4.09	2,102.95	الولايات المتحدة	أس أندي 500
(2.89)	0.41	19.90	4,862.57	الولايات المتحدة	ناسداك
					آسيا الباسيفيكية
(17.61)	0.68	106.56	15,682.48	اليابان	نيكاي 225
(5.11)	1.75	358.25	20,794.37	هونغ كونج	هانج سينج
					مؤشرات الاسواق العربية
5.30	0.37	19.53	5,309.51	تونس	بورصة تونس
(0.60)	0.32	21.89	6,964.15	مصر	البورصة المصرية
(2.01)	0.10	2.10	2,093.45	الأردن	بورصة عمان
(5.64)	-	-	502.70	فلسطين	سوق فلسطين للأوراق المالية
(1.58)	0.11	1.27	1,151.06	لبنان	بورصة بيروت
					إم اس سي أي
(5.74)	-	-	71.35	البحرين	
(12.74)	-	-	392.95	الكويت	
0.35	-	-	650.62	عمان	
(5.02)	-	-	768.56	قطر	
4.84	-	-	373.27	الإمارات	
(2.88)	(0.01)	(0.03)	432.51	الأسواق الخليجية	

المصدر: بلومبيرج ، الساعة الثالثة بتوقيت مسقط (ملاحظة: الأسواق العالمية مغلقة يومي السبت والأحد)

السعر الى القيمة الدفترية	مكرر ربحية السهم	بعض النسب الرئيسية لأسواق الاسهم الخليجية
مرة	مرة	
1.31	11.05	سوق مسقط 30 *
1.51	15.00	السوق المالية السعودية
1.02	18.31	سوق الكويت للأوراق المالية
1.54	13.65	بورصة قطر
0.43	9.42	سوق البحرين للأوراق المالية
1.23	11.20	سوق دبي المالي
1.51	12.04	سوق أبوظبي للأوراق المالية

المصدر: بلومبيرج ، مكرر الربحية (مرة) = سعر الإغلاق / ربحية السهم . السعر الى القيمة الدفترية (مرة) = سعر الإغلاق / (إجمالي حقوق المساهمين + عدد الاسهم) لجميع شركات الأسواق الخليجية باستثناء سوق مسقط

الأسعار والعوائد لصكوك خليجية مختارة

تصنيف	العرض		الطلب		عائد الصك	العملة	نوع العائد	فترة الاستحقاق	إسم مُصدر الصك
	عائد %	السعر	عائد %	السعر					
-	4.69	102.62	4.75	101.61	5.50%	دولار أمريكي	متغير	دائمة	صكوك مصرف الهلال
-	4.30	106.88	4.39	105.91	5.00%	دولار أمريكي	ثابت	4/30/2029	صكوك حكومة دبي
Baa2	3.76	105.51	3.88	104.64	4.56%	دولار أمريكي	ثابت	6/18/2024	صكوك شركة إعمار العقارية
-	7.05	98.56	7.62	97.12	6.50%	دولار أمريكي	ثابت	5/28/2019	صكوك دار الأركان للتطوير العقاري
A2	5.79	96.00	5.79	96.00	5.50%	دولار أمريكي	ثابت	4/8/2044	صكوك الشركة السعودية للكهرباء الدولية

المصدر: بلومبيرج، الأسعار الموضحة تخضع لتطورات السوق

الأسعار والعوائد لسندات خليجية مختارة

تصنيف	العرض		الطلب		عائد السند	العملة	نوع العائد	فترة الاستحقاق	إسم مُصدر السند
	عائد %	السعر	عائد %	السعر					
BBB	5.48	103.26	5.63	102.47	5.48%	دولار أمريكي	ثابتة	7/5/2022	سندات حكومة مملكة البحرين
-	2.77	118.50	2.77	118.50	7.38%	دولار أمريكي	ثابتة	10/21/2020	هيئة كهرباء ومياه دبي
A	3.60	110.98	3.60	110.98	5.00%	دولار أمريكي	ثابتة	10/19/2025	شركة اتصالات قطر
BBB	3.55	167.78	3.62	166.69	9.75%	دولار أمريكي	ثابتة	6/15/2030	سندات حكومة دولة قطر
AA	1.23	114.90	1.23	114.90	6.75%	دولار أمريكي	ثابتة	4/8/2019	سندات حكومة أبوظبي

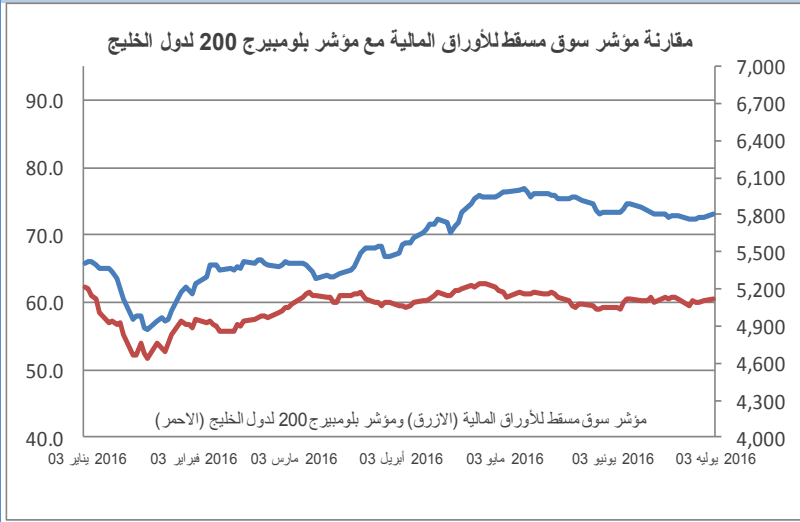
المصدر: بلومبيرج، الأسعار الموضحة تخضع لتطورات السوق

شركات عالمية مختارة

52 الأسبوع الأدنى	52 الأسبوع الأعلى	السنة/اليوم %	الشهر/الشهر %	اليوم/اليوم %	السعر الحالي دولار	شركة
10.99	18.48	(22.16)	(9.15)	(1.28)	13.10	بنك أوف أمريكا كورب
50.07	70.61	(7.22)	(5.23)	(0.65)	61.26	جي بي مورغان تشيس
151.50	370.00	(43.81)	(28.46)	(1.11)	169.70	رويال بنك أوف سكوتلاند
89.47	132.97	(8.90)	(2.07)	0.30	95.89	شركة أبل
97.80	136.39	(19.02)	(3.73)	(0.35)	99.64	شركة تويوتا موتورز كوربوريشن
26.15	39.98	14.22	3.80	1.14	37.99	شركة ياهو!
102.10	150.59	(10.31)	1.81	(0.14)	129.69	شركة بوينج
39.72	56.85	(7.79)	(1.22)	(0.02)	51.16	شركة مايكروسوفت
63.50	104.85	(30.75)	(6.42)	2.26	67.61	شركة بي ام دبليو للسيارات (باليورو)
24.62	36.88	(15.05)	(2.40)	2.08	28.89	جنرال موتورز
19.37	32.05	1.09	5.18	0.03	31.49	جنرال اليكتريك
12.67	20.67	(27.27)	(20.21)	0.00	12.67	شركة بيجو للسيارات

المصدر: بلومبيرج

سوق مسقط للأوراق المالية

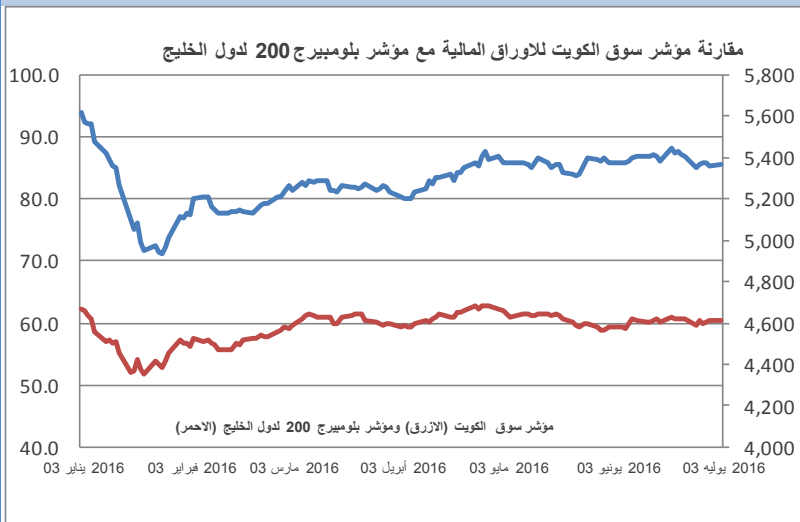


إغلاق المؤشر	5,812.32
(% التغير) التغير	0.61%
الإغلاق السابق	5,777.31
الإفتتاح	5,777.31
خلال اليوم (الأعلى)	5,814.08
خلال اليوم (الأدنى)	5,777.31
% السنة/اليوم	7.51%
الأسهم المتداولة	13,792,576
القيمة المتداولة	2,191,498
إجمالي عدد الشركات/الأسهم المتداولة	43
عدد الشركات:	22
المرتفعة	19
المنخفضة	2
المستقرة	2

أعلى ثلاث شركات - كمية الأسهم		أعلى ثلاث شركات - خاسرة		أعلى ثلاث شركات - رابحة	
الشركة	كمية الأسهم (000)	الشركة	السعر (ر.ع.)	الشركة	السعر (ر.ع.)
بنك نزوى	3,721	الشرقية للاستثمار القابضة	0.139	المطاحن العمانية	0.600
جلفار للهندسة والمقاولات	2,492	-	-	البنك الأهلي	0.187
العقلاء للطاقة	1,538	-	-	الجزيرة للمنتجات الحديدية	0.214

المصدر: موقع السوق الإلكتروني، مباشر، مجموعة إدارة الاستثمار في بنك عُمان العربي وبلومبيرج

سوق الكويت للأوراق المالية

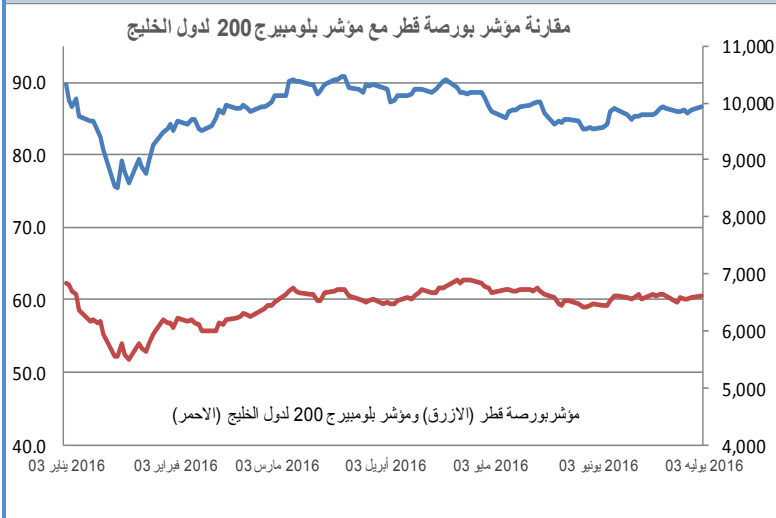


إغلاق المؤشر	5,369.03
(% التغير) التغير	0.08%
الإغلاق السابق	5,364.57
الإفتتاح	5,364.57
خلال اليوم (الأعلى)	5,369.03
خلال اليوم (الأدنى)	5,357.53
% السنة/اليوم	-4.38%
الأسهم المتداولة	39,646,629
القيمة المتداولة	4,305,107
إجمالي عدد الشركات/الأسهم المتداولة	97
عدد الشركات:	43
المرتفعة	23
المنخفضة	31
المستقرة	43

أعلى ثلاث شركات - كمية الأسهم		أعلى ثلاث شركات - خاسرة		أعلى ثلاث شركات - رابحة	
الشركة	كمية الأسهم	الشركة	السعر فلس(د.ك.)	الشركة	السعر فلس(د.ك.)
زيماء	6,114,797	فلكس	42	امتيازات	33
المال	3,690,360	اموال	20	المال	29
ساحل	3,191,262	الغذائية	130	استثمارات	100

المصدر: موقع السوق الإلكتروني، مباشر، مجموعة إدارة الاستثمار في بنك عُمان العربي وبلومبيرج

بورصة قطر

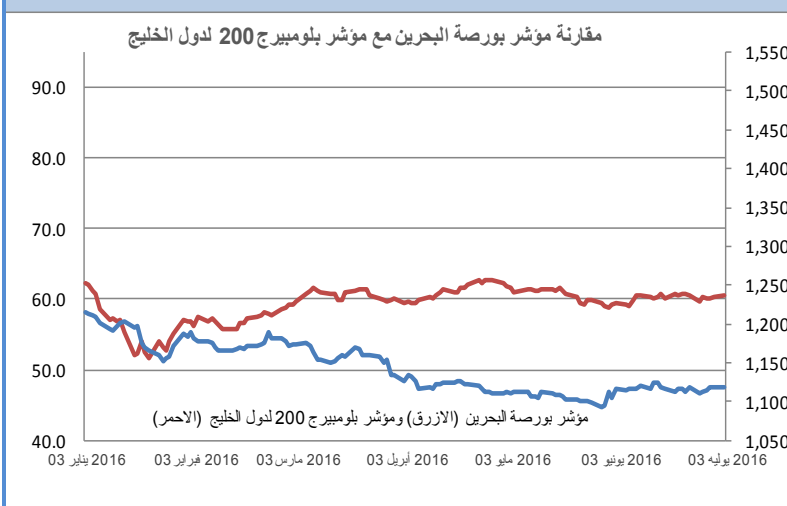


إغلاق المؤشر	9,924.47
(% التغير) التغير	39.25
الإغلاق السابق	9,885.22
الإفتتاح	9,909.02
خلال اليوم (الأعلى)	9,927.77
خلال اليوم (الأننى)	9,864.67
% السنة/اليوم	-4.84%
الأسهام المتداولة	1,678,903
القيمة المتداولة	66,783,590
عدد الشركات:	المرتفعة 16 المنخفضة 19 المستقرة 5

أعلى ثلاث شركات - كمية الأسهم		أعلى ثلاث شركات - خاسرة		أعلى ثلاث شركات - رابحة	
الشركة	كمية الأسهم	الشركة	السعر (ر.ق.)	الشركة	السعر (ر.ق.)
الخليج التجاري	455,039	القطرية العامة للتأمين	46.100	الخليج التجاري	16.500
الخليج التجاري	240,454	فودافون قطر	24.100	دلالة القابضة	63.000
إزدان القابضة	92,558	بنك قطر الأول	19.000	المتحدة للتنمية	18.200

المصدر: موقع السوق الإلكتروني ، مباشر ، مجموعة ادارة الاستثمار في بنك عُمان العربي وبلومبيرج

بورصة البحرين

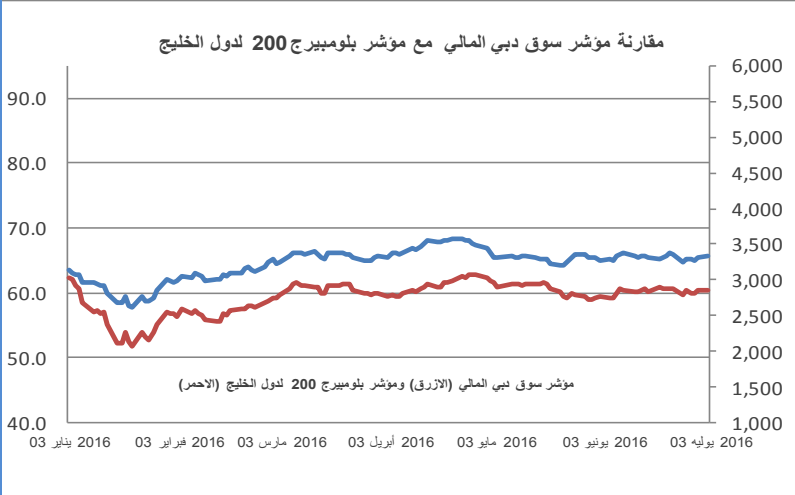


إغلاق المؤشر	1,131.04
(% التغير) التغير	12.67
الإغلاق السابق	1,118.37
الإفتتاح	1,118.37
خلال اليوم (الأعلى)	1,131.20
خلال اليوم (الأننى)	1,118.37
% السنة/اليوم	-6.98%
الأسهام المتداولة	1,979,562
القيمة المتداولة	811,167
عدد الشركات:	المرتفعة 6 المنخفضة 1 المستقرة 5

أعلى ثلاث شركات - كمية الأسهم		أعلى ثلاث شركات - خاسرة		أعلى ثلاث شركات - رابحة	
الشركة	كمية الأسهم	الشركة	السعر (د.بحريني.)	الشركة	السعر (د.بحريني.)
شركة ناس ش.م.ب	1,045,400	المؤسسة العربية المصرفية ش.م.ب	0.365	شركة ناس ش.م.ب	0.108
مجموعة البركة المصرفية ش.م.ب	270,000	-	-	مجموعة البركة المصرفية ش.م.ب	0.460
مصرف السلام - البحرين ش.م.ب	472,605	-	-	مصرف السلام - البحرين ش.م.ب	0.093

المصدر: موقع السوق الإلكتروني ، مباشر ، مجموعة ادارة الاستثمار في بنك عُمان العربي وبلومبيرج

سوق دبي المالي

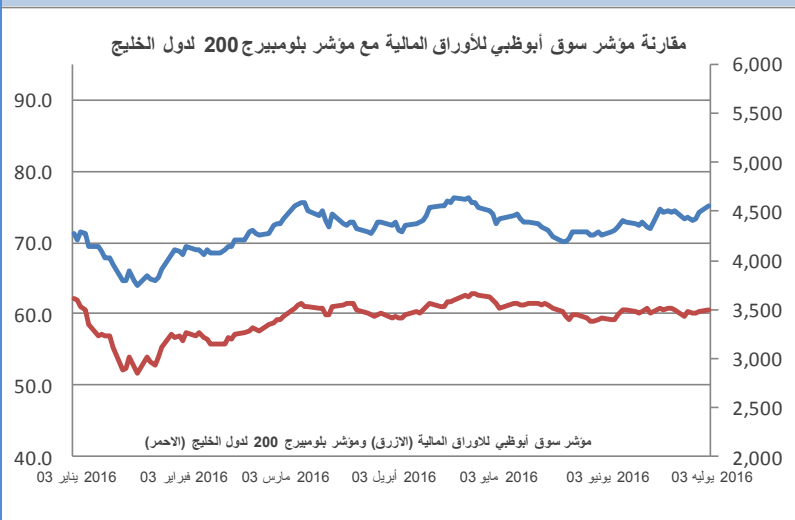


إغلاق المؤشر	3,336.88
(% التغير) التغير	25.78
الإغلاق السابق	3,311.10
الإفتتاح	3,311.90
خلال اليوم (الأعلى)	3,337.55
خلال اليوم (الأدنى)	3,310.52
% السنة/اليوم	5.90%
الأسهم المتداولة	148,946,100
القيمة المتداولة	216,270,800
عدد الشركات:	3 المستقرة 6 المنخفضة 27 المرتفعة

أعلى ثلاث شركات - كمية الأسهم		أعلى ثلاث شركات - خسارة		أعلى ثلاث شركات - رابحة	
الشركة	كمية الأسهم	الشركة	السعر (د.إماراتي)	الشركة	السعر (د.إماراتي)
ديبي باركنس	19,616,483	بنك دبي التجاري	5.200	دار التكافل	0.966
أرابنك	17,083,723	ماركة	1.110	ديبي للمطريات	18.600
اكتتاب	12,585,198	السلام السودان	1.180	تكافل الإمارات	2.060

المصدر: موقع السوق الإلكتروني، مباشر، مجموعة ادارة الاستثمار في بنك عُمان العربي وبلومبيرج

سوق أبوظبي للأوراق المالية



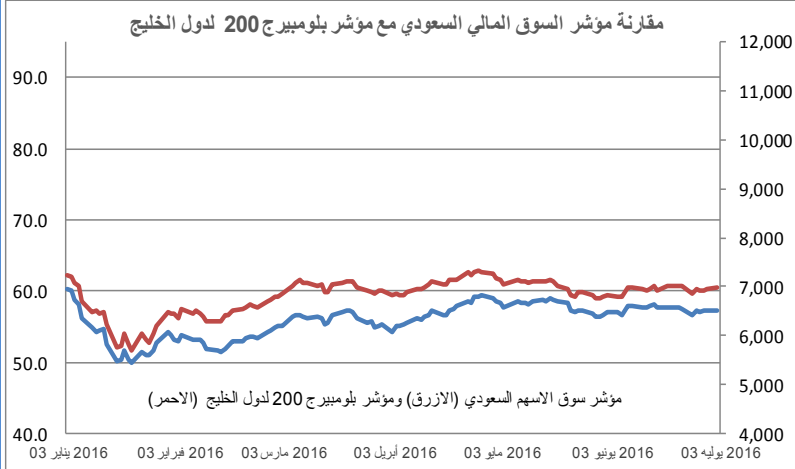
إغلاق المؤشر	4,549.42
(% التغير) التغير	51.78
الإغلاق السابق	4,497.64
الإفتتاح	4,501.08
خلال اليوم (الأعلى)	4,579.29
خلال اليوم (الأدنى)	4,501.08
% السنة/اليوم	5.62%
الأسهم المتداولة	32,606,760
القيمة المتداولة	146,338,200
عدد الشركات:	9 المستقرة 3 المنخفضة 11 المرتفعة

أعلى ثلاث شركات - كمية الأسهم		أعلى ثلاث شركات - خسارة		أعلى ثلاث شركات - رابحة	
الشركة	كمية الأسهم	الشركة	السعر (د.إماراتي)	الشركة	السعر (د.إماراتي)
بنك الاتحاد الوطني	6,554,601	شركة ابوظبي لبناء السفن	2.390	بنك الاتحاد الوطني	4.340
بنك أبوظبي الوطني	5,221,023	بنك الشارقة	1.350	بنك أبوظبي الوطني	10.050
رأس الخيمة العقارية	4,990,250	واحة	1.960	بنك أبوظبي التجاري	6.280

المصدر: موقع السوق الإلكتروني، مباشر، مجموعة ادارة الاستثمار في بنك عُمان العربي وبلومبيرج

كما في 30 يونيو 2016

السوق المالية السعودية

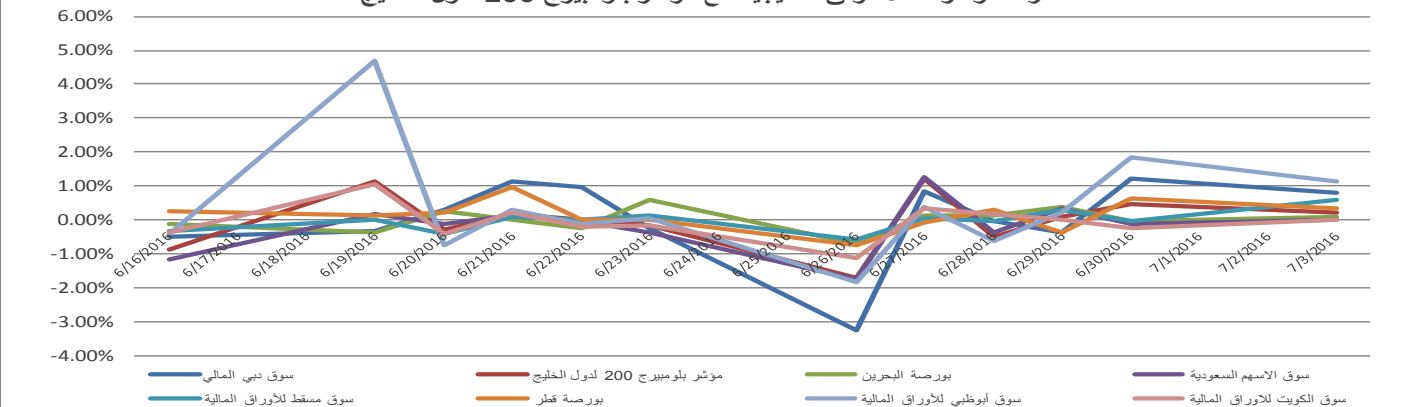


إغلاق المؤشر	6,499.88
% التغير (التغير)	-0.54
الإغلاق السابق	6,499.88
الإفتتاح	6,500.42
خلال اليوم (الأعلى)	6,528.69
خلال اليوم (الأدنى)	6,499.77
% السنة/اليوم	-5.96%
الأسهم المتداولة	257,308,400
القيمة المتداولة	4,272,300,000
عدد الشركات:	المرتفعة 56، المنخفضة 109، المستقرة 4

أعلى ثلاث شركات - كمية الأسهم		أعلى ثلاث شركات - خاسرة		أعلى ثلاث شركات - رابحة	
كمية الأسهم	الشركة	التغير	السعر (ر.س.)	الشركة	السعر (ر.س.)
63,942,636	الانماء	-7.02%	37.20	لازوردي	27.00
55,370,585	دار الاركان	-4.54%	8.20	أمانة للتأمين	44.90
26,948,335	كيان السعودية	-4.28%	15.65	سايكو	40.30
				شركة الغاز والتصنيع الأهلية	
				فييكو	
				السعودية للسيارات	

المصدر: موقع السوق الإلكتروني ، مباشر ، مجموعة ادارة الاستثمار في بنك عُمان العربي وبلومبيرج

مقارنة مؤشرات الاسواق الخليجية مع مؤشر بلومبيرج 200 لدول الخليج



أكبر خمسة شركات خليجية مساهمة ، حسب الأرباح لآخر 12 شهر

الترتيب	الشركة	السوق	الأرباح (مليون دولار)	القطاع
1	سابك	السعودية	5,007.9	البتر وكيمائيات
2	بنك قطر الوطني	قطر	3,041.4	البنوك
3	اتصالات السعودية	السعودية	2,488.5	الاتصالات
4	البنك الأهلي التجاري	السعودية	2,423.3	البنوك
5	اتصالات أبوظبي	أبوظبي	2,124.8	الاتصالات

المصدر: أرقام



صندوق عُمان العربي للأسواق الخليجية
Oman AI Arabi GCC Markets Fund
للإستفادة من خبراتنا
Benefit from our expertise



OAB - IMG Winner of the
'Best Brokerage Award'
from MSM for
6 Consecutive Years



39th International Trophy for Quality
Awarded to Oman Arab Bank SAOC
By Trade Leaders' Club

قسم تطوير المنتجات

البريد الإلكتروني:

b.alrousan@oabinvest.com

قسم تطوير الأعمال

البريد الإلكتروني:

BD@oabinvest.com

قسم الأبحاث والدراسات

البريد الإلكتروني:

Research@oabinvest.com

قسم تمويل الشركات والاستشارات

البريد الإلكتروني:

Corporatefinance@oabinvest.com

قسم إدارة الأصول

البريد الإلكتروني:

Assetmanagement@oabinvest.com

قسم الوساطة المالية

البريد الإلكتروني:

Brokerage@oabinvest.com

قسم خدمات العملاء

البريد الإلكتروني:

customerservice@oabinvest.com

قسم الحافظ الأمين

البريد الإلكتروني:

custody@oabinvest.com

قسم إدارة الثروات للأسواق الهندية

البريد الإلكتروني:

S.parvez@oabinvest.com

ص.ب. 2010 روي 112، مسقط - سلطنة عُمان

هاتف: +968 24 754 576 فاكس: +968 24 125 125

الموقع الإلكتروني <http://www.oabinvest.com> البريد الإلكتروني research@oabinvest.com



إخلاء المسؤولية

تم إعداد هذا التقرير بواسطة قسم البحوث والدراسات بمجموعة إدارة الاستثمار - بنك عمان العربي لأغراض توفير المعلومات فقط. وتحت أي ظرف لا يجوز استخدام هذا التقرير كتوصية ولا يجوز اعتباره عرضاً لبيع أو شراء أي أوراق مالية. ومع حرصنا الشديد على أن تكون المعلومات الواردة في التقرير صحيحة أو غير مضللة في وقت النشر إلا أننا في نفس الوقت لا نؤكد دقتها أو اكتمالها. وبناءً عليه يجب ألا يعتمد عليها بشكل كامل. كما لا تتحمل مجموعة إدارة الاستثمار بأية حال من الأحوال أي مسؤولية مباشرة أو غير مباشرة عن أي خسارة تنتج عن أي استخدام لهذا التقرير أو محتوياته. هذا ولا يجوز إعادة نسخ هذا التقرير أو توزيعه أو نشره بواسطة أي متلقي لأي غرض من الأغراض.