

التاريخ: 2016/06/22

رقم التقرير: 1435

"العربي" اليومي للأسواق المالية الخليجية والعالمية

السنة/اليوم	الشهر/اليوم	اليوم/اليوم	التغير	الإغلاق السابق	الإغلاق الحالي	مؤشرات أسواق الأسهم الخليجية
%	%	%				
1.18%	-1.10%	-0.16%	(1.66)	1,042.75	1,041.09	مؤشر العربي عُمان 20
0.89%	3.69%	0.25%	2.72	1,073.27	1,075.99	مؤشر العربي خليجي 50
-0.68%	2.85%	0.05%	0.45	946.34	946.79	مؤشر العربي للشرق الأوسط وشمال أفريقيا 200
-2.46%	3.12%	-0.02%	(0.01)	60.74	60.73	مؤشر بلومبيرج 200 لدول الخليج
7.08%	-0.38%	0.01%	0.35	5,788.38	5,788.73	سوق مسقط للأوراق المالية
-4.95%	1.88%	0.26%	16.85	6,553.01	6,569.86	السوق المالية السعودية
-3.67%	0.16%	-0.52%	(28.45)	5,437.62	5,409.17	سوق الكويت للأوراق المالية
-4.89%	3.99%	0.00%	0.09	9,919.32	9,919.41	بورصة قطر
-8.50%	0.09%	-0.25%	(2.82)	1,115.42	1,112.59	بورصة البحرين
7.14%	1.88%	0.97%	32.44	3,343.43	3,375.87	سوق دبي المالي
4.42%	5.83%	-0.13%	(5.64)	4,503.49	4,497.85	سوق أبوظبي للأوراق المالية

المصدر: بلومبيرج وزاوبا ومجموعة إدارة الاستثمار في بنك عُمان العربي (مؤشر سوق الأسهم السعودي ومؤشر بلومبيرج 200 محدث حتى الساعة 2:30 pm بتوقيت مسقط)

السنة/اليوم	اليوم/اليوم	التغير	السعر	السلع
%	%	دولار	دولار	
22.39	1.09	0.55	51.17	خام برنت الأجل للبرميل
20.49	1.22	0.61	50.46	خام غرب تكساس الأجل للبرميل
51.36	0.32	0.15	47.24	خام عمان الأجل للبرميل
19.14	(0.29)	(3.62)	1,264.60	الذهب للأوقية
24.35	(0.32)	(0.05)	17.23	الفضة للأوقية
9.82	0.14	1.37	980.77	بلاتينيوم للأوقية
(0.74)	0.56	26.00	4,670.00	النحاس طن متري
8.53	0.15	2.50	1,635.50	الألمنيوم طن متري
(4.68)	(0.75)	(13.00)	1,709.00	الورصاص طن متري
25.92	0.80	16.00	2,026.00	الزنك طن متري
4.20	(1.02)	(95.00)	9,190.00	التيتال طن متري

المصدر: بلومبيرج (الأسواق مغلقة يومي السبت و الأحد)

أسعار صرف العملات*		
العملة	الدولار مقابل العملة	العملة مقابل الدولار
اليورو	1.1307	0.8845
الجنيه الأسترليني	1.4688	0.6810
الين الياباني	0.0096	104.3730
الريال العماني	2.6062	0.3863

المصدر: أوندا (Oanda)

الأسواق العالمية	المدينة	القيمة	التغير	اليوم/اليوم	السنة/اليوم
			%	%	%
أوروبا					
فايننشال تايمز	انجلترا	6,246.53	20.59	0.33	0.07
داكس	المانيا	10,076.76	60.60	0.61	(6.20)
كاك 40	فرنسا	4,383.43	16.15	0.37	(5.47)
الولايات المتحدة الأمريكية					
داو جونز	الولايات المتحدة	17,829.73	24.86	0.14	2.32
أس أندي 500	الولايات المتحدة	2,088.90	5.65	0.27	2.20
ناسداك	الولايات المتحدة	4,843.76	6.55	0.14	(3.27)
آسيا الباسيفيكية					
نيكاي 225	اليابان	16,065.72	(103.39)	(0.64)	(15.59)
هانج سينج	هونغ كونج	20,795.12	126.68	0.61	(5.11)
مؤشرات الاسواق العربية					
بورصة تونس	تونس	5,413.39	(8.39)	(0.15)	7.36
البورصة المصرية	مصر	7,169.89	(81.49)	(1.12)	2.34
بورصة عمان	الأردن	2,106.25	(2.32)	(0.11)	(1.41)
سوق فلسطين للأوراق المالية	فلسطين	498.78	-	-	(6.37)
بورصة بيروت	لبنان	1,149.02	2.84	0.25	(1.75)
إم إس سي آي					
	البحرين	71.56	0.63	0.89	(5.47)
	الكويت	403.04	1.63	0.41	(10.50)
	عمان	652.95	0.45	0.07	0.70
	قطر	770.74	6.46	0.85	(4.75)
	الإمارات	376.87	2.05	0.55	5.85
	الأسواق الخليجية	436.94	2.65	0.61	(1.89)

المصدر: بلومبيرج ، الساعة الثالثة بتوقيت مسقط (ملاحظة: الأسواق العالمية مغلقة يومي السبت والأحد)

بعض النسب الرئيسية لأسواق الأسهم الخليجية	مكرر ربحية السهم	السعر الى القيمة الدفترية
	مرة	مرة
سوق مسقط 30 *	11.01	1.31
السوق المالية السعودية	15.16	1.53
سوق الكويت للأوراق المالية	18.42	1.03
بورصة قطر	13.64	1.54
سوق البحرين للأوراق المالية	9.27	0.42
سوق دبي المالي	11.33	1.25
سوق أبوظبي للأوراق المالية	11.91	1.49

المصدر: بلومبيرج\* ، مكرر الربحية (مرة) = سعر الإغلاق / ربحية السهم . السعر الى القيمة الدفترية (مرة) = سعر الإغلاق / (إجمالي حقوق المساهمين + عدد الاسهم) لجميع شركات الأسواق الخليجية باستثناء سوق مسقط

### الأسعار والعوائد لصكوك خليجية مختارة

تصنيف	العرض		الطلب		عائد الصك	العملة	نوع العائد	فترة الاستحقاق	إسم مُصدر الصك
	عائد %	السعر	عائد %	السعر					
-	4.83	102.57	4.88	101.69	5.50%	دولار أمريكي	متغير	دائمة	صكوك مصرف الهلال
-	4.35	106.34	4.43	105.56	5.00%	دولار أمريكي	ثابت	4/30/2029	صكوك حكومة دبي
Baa2	3.92	104.39	4.03	103.63	4.56%	دولار أمريكي	ثابت	6/18/2024	صكوك شركة إعمار العقارية
-	6.93	98.86	7.70	96.90	6.50%	دولار أمريكي	ثابت	5/28/2019	صكوك دار الأركان للتطوير العقاري
A2	5.79	96.00	5.79	96.00	5.50%	دولار أمريكي	ثابت	4/8/2044	صكوك الشركة السعودية للكهرباء الدولية

المصدر: بلومبيرج، الأسعار الموضحة تخضع لتطورات السوق

### الأسعار والعوائد لسندات خليجية مختارة

تصنيف	العرض		الطلب		عائد السند	العملة	نوع العائد	فترة الاستحقاق	إسم مُصدر السند
	عائد %	السعر	عائد %	السعر					
BBB	5.63	102.51	5.77	101.78	5.63%	دولار أمريكي	ثابتة	7/5/2022	سندات حكومة مملكة البحرين
-	2.80	118.50	2.80	118.50	7.38%	دولار أمريكي	ثابتة	10/21/2020	هيئة كهرباء ومياه دبي
A	3.60	110.98	3.60	110.98	5.00%	دولار أمريكي	ثابتة	10/19/2025	شركة اتصالات قطر
BBB	3.75	164.83	3.81	163.85	9.75%	دولار أمريكي	ثابتة	6/15/2030	سندات حكومة دولة قطر
AA	1.29	114.90	1.29	114.90	6.75%	دولار أمريكي	ثابتة	4/8/2019	سندات حكومة أبوظبي

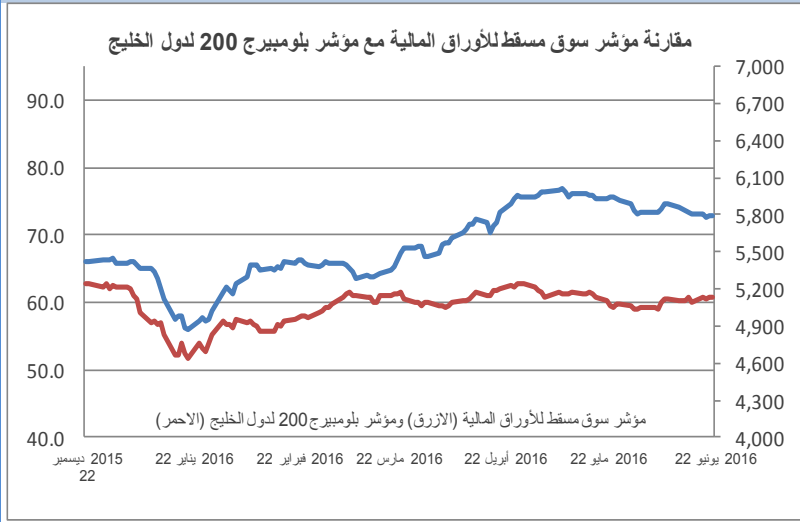
المصدر: بلومبيرج، الأسعار الموضحة تخضع لتطورات السوق

### شركات عالمية مختارة

الأسبوع 52	الأسبوع 52	السنة/اليوم	الشهر/الشهر	اليوم/اليوم	السعر الحالي	
الأدنى	الأعلى	%	%	%	دولار	
420.50	624.00	16.93	17.04	0.24	621.50	شركة سامسونج للإلكترونيات
10.99	18.48	(19.07)	(6.20)	0.59	13.62	بنك أوف أمريكا كورب
50.07	70.61	(4.66)	(0.88)	0.93	62.95	جي بي مورغان تشيس
204.30	370.00	(19.40)	5.00	0.66	243.40	رويال بنك أوف سكوتلاند
89.47	132.97	(8.88)	0.72	0.85	95.91	شركة أبل
97.80	137.25	(12.94)	6.47	1.25	107.12	شركة تويوتا موتورز كوربوريشن
26.15	41.39	12.45	2.47	0.29	37.40	شركة ياهو!
102.10	150.59	(9.04)	3.24	(0.93)	131.52	شركة بوينج
39.72	56.85	(7.73)	1.13	2.24	51.19	شركة مايكروسوفت
65.99	105.45	(25.37)	1.81	(0.19)	72.86	شركة بي ام دبليو للسيارات (باليورو)
24.62	36.88	(13.23)	(3.47)	(0.47)	29.51	جنرال موتورز
19.37	32.05	(0.67)	4.67	0.36	30.94	جنرال اليكتريك
13.13	21.41	(12.17)	1.12	0.00	15.30	شركة بيجو للسيارات

المصدر: بلومبيرج

### سوق مسقط للأوراق المالية

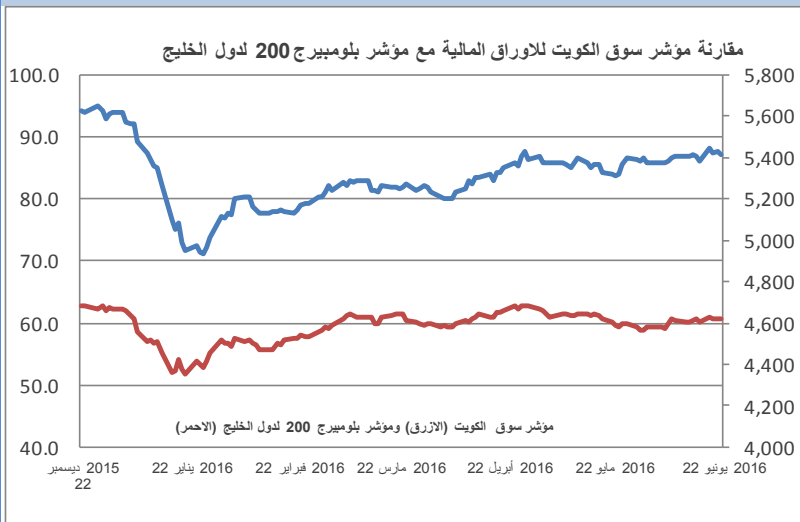


إغلاق المؤشر	5,788.73
(% التغير) التغير	0.01%
الإغلاق السابق	5,788.38
الإفتتاح	5,788.38
خلال اليوم (الأعلى)	5,801.96
خلال اليوم (الأدنى)	5,788.16
% السنة/اليوم	7.08%
الأسهم المتداولة	13,710,583
القيمة المتداولة	2,903,245
إجمالي عدد الشركات/الأسهم المتداولة	42
عدد الشركات:	المرتفعة 5 المنخفضة 16 المستقرة 21

أعلى ثلاث شركات - كمية الأسهم		أعلى ثلاث شركات - خاسرة		أعلى ثلاث شركات - رابحة	
الشركة	كمية الأسهم (000)	الشركة	السعر (ر.ع.)	الشركة	السعر (ر.ع.)
بنك صحار	5,963	الحسن الهندسية	0.080	البنك الأهلي	0.180
سيميكورب صلالة	2,650	السوداي للطاقة	0.210	شل العمانية للتسويق	1.895
جلفار للهندسة والمقاولات	1,025	الجزيرة للخدمات	0.218	فولتامب للطاقة	0.428

المصدر: موقع السوق الإلكتروني ، مباشر ، مجموعة ادارة الاستثمار في بنك عُمان العربي وبلومبيرج

### سوق الكويت للأوراق المالية

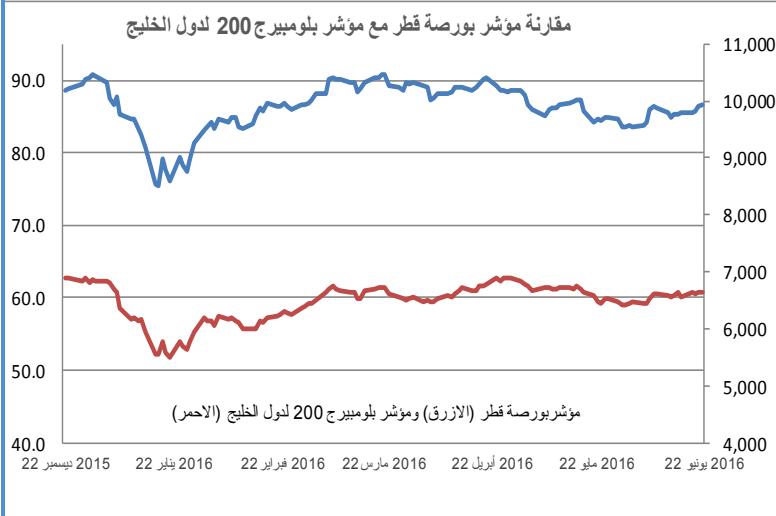


إغلاق المؤشر	5,409.17
(% التغير) التغير	-0.52%
الإغلاق السابق	5,437.62
الإفتتاح	5,437.62
خلال اليوم (الأعلى)	5,440.44
خلال اليوم (الأدنى)	5,408.20
% السنة/اليوم	-3.67%
الأسهم المتداولة	45,527,020
القيمة المتداولة	8,717,813
إجمالي عدد الشركات/الأسهم المتداولة	100
عدد الشركات:	المرتفعة 21 المنخفضة 43 المستقرة 36

أعلى ثلاث شركات - كمية الأسهم		أعلى ثلاث شركات - خاسرة		أعلى ثلاث شركات - رابحة	
الشركة	كمية الأسهم	الشركة	السعر فلس(د.ك.)	الشركة	السعر فلس(د.ك.)
ساحل	5,634,932	قايضة م ك	110	اجوان	29
استثمارات	4,984,242	ك تلفزيوني	22	اغذية	2,500
عقارات ك	3,015,094	الأنظمة	365	زيمبا	41

المصدر: موقع السوق الإلكتروني ، مباشر ، مجموعة ادارة الاستثمار في بنك عُمان العربي وبلومبيرج

## بورصة قطر

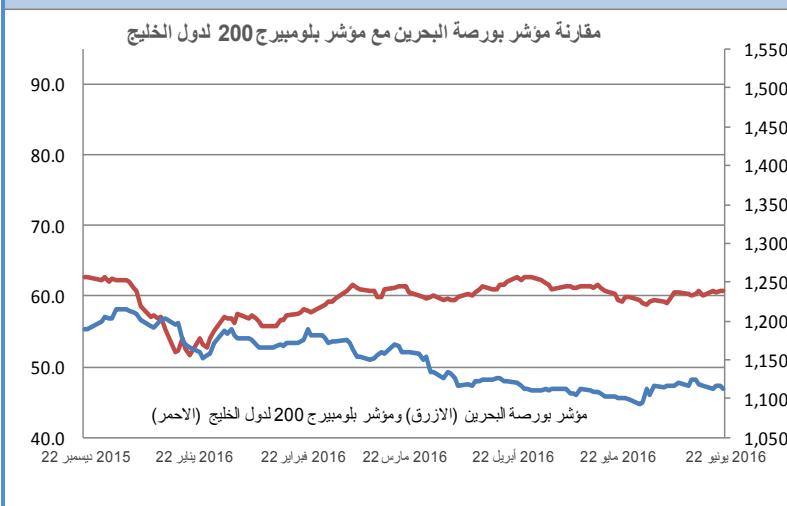


إغلاق المؤشر	9,919.41
% التغير	0.09
الإغلاق السابق	9,919.32
الإفتتاح	9,939.30
خلال اليوم (الأعلى)	9,942.40
خلال اليوم (الأننى)	9,906.08
% السنة/اليوم	-4.89%
الأسهم المتداولة	2,840,362
القيمة المتداولة	104,296,400
عدد الشركات:	المرتفعة 14 المنخفضة 26 المستقرة 3

أعلى ثلاث شركات - كمية الأسهم		أعلى ثلاث شركات - خاسرة		أعلى ثلاث شركات - رابحة	
الكمية	الشركة	التغير	السعر (ر.ق.)	التغير	السعر (ر.ق.)
418,207	فودافون قطر	-3.69%	47.000	9.85%	35.700
190,681	المتحدة للتنمية	-2.36%	24.020	1.51%	22.130
160,699	دلالة القابضة	-1.49%	39.600	1.45%	63.000
					بنك قطر الدولي الاسلامي

المصدر: موقع السوق الإلكتروني ، مباشر ، مجموعة ادارة الاستثمار في بنك عُمان العربي وبلومبيرج

## بورصة البحرين

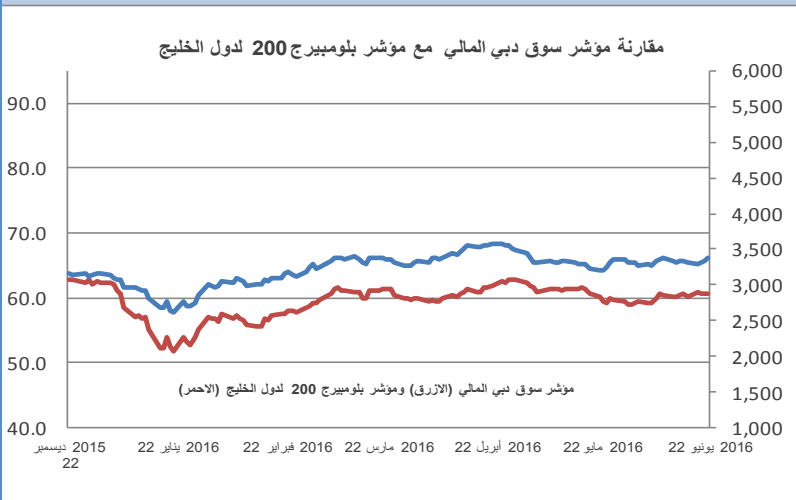


إغلاق المؤشر	1,112.59
% التغير	-2.82
الإغلاق السابق	1,115.42
الإفتتاح	1,115.53
خلال اليوم (الأعلى)	1,116.00
خلال اليوم (الأننى)	1,112.59
% السنة/اليوم	-8.50%
الأسهم المتداولة	4,157,290
القيمة المتداولة	877,063
عدد الشركات:	المرتفعة 4 المنخفضة 6 المستقرة 9

أعلى ثلاث شركات - كمية الأسهم		أعلى ثلاث شركات - خاسرة		أعلى ثلاث شركات - رابحة	
الكمية	الشركة	التغير	السعر (د.بحريني.)	التغير	السعر (د.بحريني.)
794,987	مصرف السلام	-6.67%	0.112	4.29%	0.850
400,000	زين البحرين	-2.48%	0.118	1.28%	0.790
276,095	بتلكو	-2.15%	0.091	0.87%	0.232
					بي. أم. أي.
					مجمع البحرين للأسواق الحرة
					مجموعة ترافكو

المصدر: موقع السوق الإلكتروني ، مباشر ، مجموعة ادارة الاستثمار في بنك عُمان العربي وبلومبيرج

### سوق دبي المالي

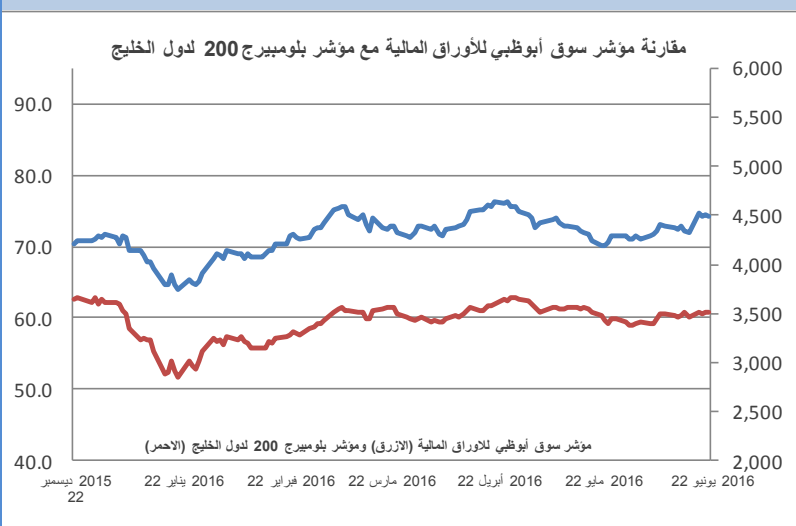


إغلاق المؤشر	3,375.87
(% التغير) التغير	0.97%
الإغلاق السابق	3,343.43
الإفتتاح	3,343.43
خلال اليوم (الأعلى)	3,375.95
خلال اليوم (الأدنى)	3,340.37
% السنة/اليوم	7.14%
الأسهم المتداولة	213,630,100
القيمة المتداولة	307,884,650
عدد الشركات:	4 المستقرة 8 المنخفضة 23 المرتفعة

أعلى ثلاث شركات - كمية الأسهم		أعلى ثلاث شركات - خاسرة		أعلى ثلاث شركات - رابحة	
الشركة	كمية الأسهم	الشركة	السعر (د.إماراتي)	الشركة	السعر (د.إماراتي)
دبي باركس	53,578,612	دبي للتأمين	2.160	دار التكافل	0.061
سلامة	36,385,148	بنك دبي التجاري	5.600	امان	0.614
أرابنك	17,349,576	تبريد	1.360	دبي باركس	1.540

المصدر: موقع السوق الإلكتروني ، مباشر ، مجموعة ادارة الاستثمار في بنك عُمان العربي وبلومبيرج

### سوق أبوظبي للأوراق المالية

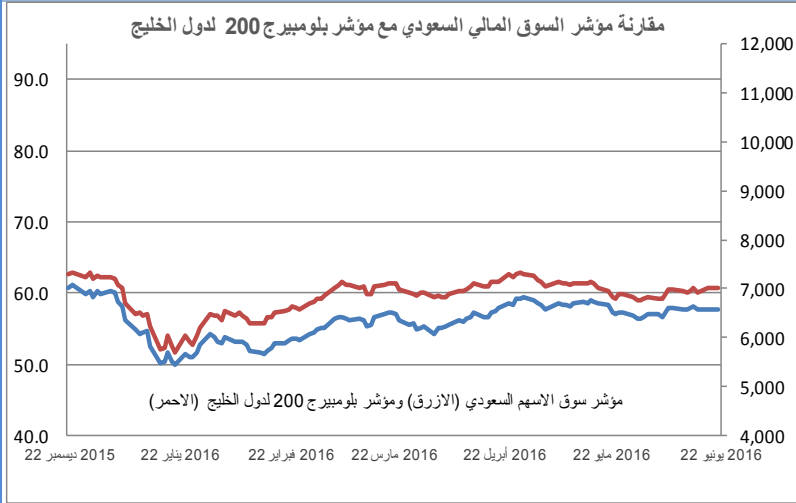


إغلاق المؤشر	4,497.85
(% التغير) التغير	-0.13%
الإغلاق السابق	4,503.49
الإفتتاح	4,503.49
خلال اليوم (الأعلى)	4,505.61
خلال اليوم (الأدنى)	4,470.65
% السنة/اليوم	4.42%
الأسهم المتداولة	34,420,980
القيمة المتداولة	97,937,130
عدد الشركات:	7 المستقرة 11 المنخفضة 14 المرتفعة

أعلى ثلاث شركات - كمية الأسهم		أعلى ثلاث شركات - خاسرة		أعلى ثلاث شركات - رابحة	
الشركة	كمية الأسهم	الشركة	السعر (د.إماراتي)	الشركة	السعر (د.إماراتي)
دانا	7,033,437	شركة طيران أبوظبي	2.730	شركة الخزنة للتأمين	0.410
ميثاق	5,022,722	بنك الشارقة	1.200	شركة الشارقة للإسمنت والتنمية الصناعي	1.050
بنك الاتحاد الوطني	4,389,832	البنك العربي المتحد	2.470	طاقة	0.550

المصدر: موقع السوق الإلكتروني ، مباشر ، مجموعة ادارة الاستثمار في بنك عُمان العربي وبلومبيرج

## السوق المالية السعودية

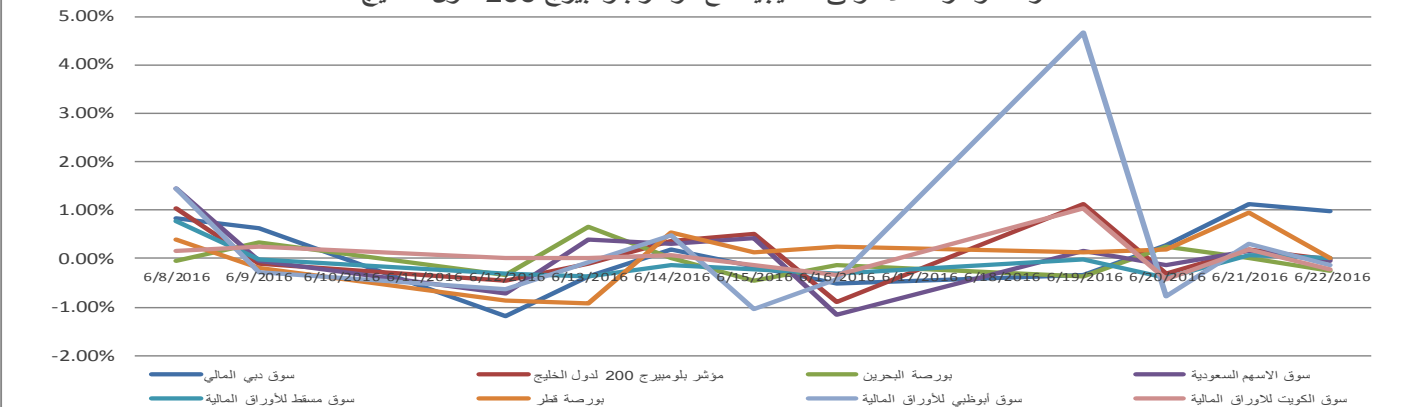


إغلاق المؤشر	6,569.86
% التغير (التغير)	16.85
الإغلاق السابق	6,553.01
الإفتتاح	6,553.01
خلال اليوم (الأعلى)	6,585.61
خلال اليوم (الأدنى)	6,552.69
% السنة/اليوم	-4.95%
الأسهم المتداولة	104,509,700
القيمة المتداولة	1,714,050,000
عدد الشركات:	المرتفعة 66 المنخفضة 87 المستقرة 16

أعلى ثلاث شركات - كمية الأسهم		أعلى ثلاث شركات - خاسرة		أعلى ثلاث شركات - رابحة	
كمية الأسهم	الشركة	التغير	السعر (ر.س.)	الشركة	السعر (ر.س.)
23,868,593	الانماء	-2.38%	11.50	عناية	12.15
16,914,673	دار الاركان	-1.95%	9.55	التأمين العربية	27.80
10,932,302	الشركة العربية للأنايب	-1.83%	7.55	الاهلية	11.40
				الشركة العربية للأنايب	9.95%
				شركة الغاز والتصنيع الأهلية	5.06%
				منظورة	3.17%

المصدر: موقع السوق الإلكتروني ، مباشر ، مجموعة ادارة الاستثمار في بنك عُمان العربي وبلومبيرج

## مقارنة مؤشرات الاسواق الخليجية مع مؤشر بلومبيرج 200 لدول الخليج



## أكبر خمسة شركات خليجية مساهمة ، حسب الأرباح لآخر 12 شهر

الترتيب	الشركة	السوق	الأرباح (مليون دولار)	القطاع
1	سابك	السعودية	5,007.9	البتروكيماويات
2	بنك قطر الوطني	قطر	3,041.4	البنوك
3	اتصالات السعودية	السعودية	2,488.5	الاتصالات
4	البنك الأهلي التجاري	السعودية	2,423.3	البنوك
5	اتصالات أبوظبي	أبوظبي	2,124.8	الاتصالات

المصدر: أرقام



صندوق عُمان العربي للأسواق الخليجية  
Oman AI Arabi GCC Markets Fund  
للإستفادة من خبراتنا  
Benefit from our expertise



OAB - IMG Winner of the  
'Best Brokerage Award'  
from MSM for  
6 Consecutive Years



39<sup>th</sup> International Trophy for Quality  
Awarded to Oman Arab Bank SAOC  
By Trade Leaders' Club

قسم تطوير المنتجات

البريد الإلكتروني:

b.alrousan@oabinvest.com

قسم تطوير الأعمال

البريد الإلكتروني:

BD@oabinvest.com

قسم الأبحاث والدراسات

البريد الإلكتروني:

Research@oabinvest.com

قسم تمويل الشركات والاستشارات

البريد الإلكتروني:

Corporatefinance@oabinvest.com

قسم إدارة الأصول

البريد الإلكتروني:

Assetmanagement@oabinvest.com

قسم الوساطة المالية

البريد الإلكتروني:

Brokerage@oabinvest.com

قسم خدمات العملاء

البريد الإلكتروني:

customerservice@oabinvest.com

قسم الحافظ الأمين

البريد الإلكتروني:

custody@oabinvest.com

قسم إدارة الثروات للأسواق الهندية

البريد الإلكتروني:

S.parvez@oabinvest.com

ص.ب. 2010 روي 112، مسقط - سلطنة عُمان

هاتف: +968 24 754 576 فاكس: +968 24 125 125

الموقع الإلكتروني <http://www.oabinvest.com> البريد الإلكتروني [research@oabinvest.com](mailto:research@oabinvest.com)



إخلاء المسؤولية

تم إعداد هذا التقرير بواسطة قسم البحوث والدراسات بمجموعة إدارة الاستثمار - بنك عمان العربي لأغراض توفير المعلومات فقط. وتحت أي ظرف لا يجوز استخدام هذا التقرير كتوصية ولا يجوز اعتباره عرضاً لبيع أو شراء أي أوراق مالية. ومع حرصنا الشديد على أن تكون المعلومات الواردة في التقرير صحيحة أو غير مضللة في وقت النشر إلا أننا في نفس الوقت لا نؤكد دقتها أو اكتمالها. وبناءً عليه يجب ألا يعتمد عليها بشكل كامل. كما لا تتحمل مجموعة إدارة الاستثمار بأية حال من الأحوال أي مسؤولية مباشرة أو غير مباشرة عن أي خسارة تنتج عن أي استخدام لهذا التقرير أو محتوياته. هذا ولا يجوز إعادة نسخ هذا التقرير أو توزيعه أو نشره بواسطة أي متلقي لأي غرض من الأغراض.