

التاريخ: 2016/06/13

رقم التقرير: 1428

"العربي" اليومي للأسواق المالية الخليجية والعالمية

السنة/اليوم	الشهر/اليوم	اليوم/اليوم	التغير	الإغلاق السابق	الإغلاق الحالي	مؤشرات أسواق الأسهم الخليجية
%	%	%				
2.69%	0.37%	-0.31%	(3.25)	1,059.83	1,056.58	مؤشر العربي عُمان 20
-0.50%	2.26%	0.20%	2.16	1,059.01	1,061.17	مؤشر العربي خليجي 50
-1.75%	1.74%	-0.15%	(1.42)	937.99	936.57	مؤشر العربي للشرق الأوسط وشمال افريقيا 200
-3.37%	2.16%	-0.10%	(0.06)	60.22	60.16	مؤشر بلومبيرج 200 لدول الخليج
8.16%	0.63%	-0.36%	(20.97)	5,868.41	5,847.44	سوق مسقط للأوراق المالية
-4.62%	2.24%	0.33%	21.80	6,570.89	6,592.69	السوق المالية السعودية
-3.61%	0.22%	-0.19%	(10.08)	5,422.39	5,412.31	سوق الكويت للأوراق المالية
-6.95%	1.74%	-0.92%	(89.66)	9,794.02	9,704.36	بورصة قطر
-7.61%	1.06%	0.66%	7.35	1,115.95	1,123.30	بورصة البحرين
5.47%	0.29%	-0.38%	(12.67)	3,336.10	3,323.43	سوق دبي المالي
1.34%	2.70%	-0.06%	(2.81)	4,367.90	4,365.09	سوق أبوظبي للأوراق المالية

المصدر: بلومبيرج وزاوبا ومجموعة إدارة الاستثمار في بنك عُمان العربي (مؤشر سوق الأسهم السعودي ومؤشر بلومبيرج 200 محدث حتى الساعة 2:30 pm بتوقيت مسقط)

السنة/اليوم	اليوم/اليوم	التغير	السعر	أسمار السلع
%	%	دولار	دولار	
20.88	(2.71)	(1.41)	50.54	خام برنت الأجل للبرميل
18.73	(2.95)	(1.49)	49.07	خام غرب تكساس الأجل للبرميل
52.00	(2.41)	(1.17)	47.44	خام عمان الأجل للبرميل
20.02	0.33	4.18	1,273.92	الذهب للأوقية
25.05	0.29	0.05	17.33	الفضة للأوقية
11.03	(1.13)	(11.30)	991.65	بلاتينيوم للأوقية
(4.14)	(0.11)	(5.00)	4,510.00	النحاس طن متري
4.38	(0.25)	(4.00)	1,573.00	الألمنيوم طن متري
(5.47)	(0.41)	(7.00)	1,695.00	الورصاص طن متري
29.65	0.80	16.50	2,086.00	الزنك طن متري
1.19	(0.11)	(10.00)	8,925.00	التيتال طن متري

المصدر: بلومبيرج (الأسواق مغلقة يومي السبت و الأحد)

أسعار صرف العملات*	
العملة	الدولار مقابل العملة
اليورو	1.1254
الجنيه الأسترليني	1.4262
الين الياباني	106.9720
الريال العماني	2.6063

المصدر: أوندا (Oanda)

السنة/اليوم	اليوم/اليوم	التغير	القيمة	المدينة	الأسواق العالمية
%	%				
(2.03)	(1.86)	(116.13)	6,115.76	انجلترا	فايننشال تايمز
(8.46)	(2.52)	(254.25)	9,834.62	المانيا	داكس
(7.12)	(2.24)	(98.89)	4,306.72	فرنسا	كاك 40
					الولايات المتحدة الأمريكية
2.53	(0.67)	(119.85)	17,865.34	الولايات المتحدة	داو جونز
2.55	(0.92)	(19.41)	2,096.07	الولايات المتحدة	أس أند بي 500
(2.25)	(1.29)	(64.07)	4,894.55	الولايات المتحدة	ناسداك
					آسيا الباسيفيكية
(12.78)	(0.40)	(67.05)	16,601.36	اليابان	نيكاي 225
(3.98)	(1.20)	(255.24)	21,042.64	هونغ كونج	هانج سينج
					مؤشرات الاسواق العربية
8.73	0.05	2.90	5,482.19	تونس	بورصة تونس
9.31	(1.26)	(98.01)	7,658.29	مصر	البورصة المصرية
(1.25)	(0.50)	(10.53)	2,109.59	الأردن	بورصة عمان
(5.97)	-	-	500.91	فلسطين	سوق فلسطين للأوراق المالية
(1.82)	(0.22)	(2.50)	1,148.28	لبنان	بورصة بيروت
					إم إس سي آي
(3.89)	-	-	72.75	البحرين	
(9.92)	-	-	405.66	الكويت	
2.28	-	-	663.14	عمان	
(5.42)	-	-	765.31	قطر	
5.32	-	-	374.99	الإمارات	
(2.10)	0.00	0.00	436.00	الأسواق الخليجية	

المصدر: بلومبيرج ، الساعة الثالثة بتوقيت مسقط (ملاحظة: الأسواق العالمية مغلقة يومي السبت والأحد)

السعر الى القيمة الدفترية	مكرر ربحية السهم	بعض النسب الرئيسية لأسواق الاسهم الخليجية
مرة	مرة	
1.32	11.09	سوق مسقط 30 *
1.54	15.22	السوق المالية السعودية
1.04	18.06	سوق الكويت للأوراق المالية
1.51	13.35	بورصة قطر
0.42	9.36	سوق البحرين للأوراق المالية
1.23	11.16	سوق دبي المالي
1.45	11.55	سوق أبوظبي للأوراق المالية

المصدر: بلومبيرج\* ، مكرر الربحية (مرة) = سعر الإغلاق / ربحية السهم . السعر الى القيمة الدفترية (مرة) = سعر الإغلاق / (إجمالي حقوق المساهمين + عدد الاسهم) لجميع شركات الأسواق الخليجية باستثناء سوق مسقط



### الأسعار والعوائد لصكوك خليجية مختارة

تصنيف	العرض		الطلب		عائد الصك	العملة	نوع العائد	فترة الاستحقاق	إسم مُصدر الصك
	عائد %	السعر	عائد %	السعر					
-	4.80	102.56	4.84	101.76	5.50%	دولار أمريكي	متغير	دائمة	صكوك مصرف الهلال
-	4.36	106.26	4.45	105.34	5.00%	دولار أمريكي	ثابت	4/30/2029	صكوك حكومة دبي
Baa2	4.06	103.39	4.06	103.39	4.56%	دولار أمريكي	ثابت	6/18/2024	صكوك شركة إعمار العقارية
-	7.53	97.32	8.07	95.93	6.50%	دولار أمريكي	ثابت	5/28/2019	صكوك دار الأركان للتطوير العقاري
A2	5.79	96.00	5.79	96.00	5.50%	دولار أمريكي	ثابت	4/8/2044	صكوك الشركة السعودية للكهرباء الدولية

المصدر: بلومبيرج، الأسعار الموضحة تخضع لتطورات السوق

### الأسعار والعوائد لسندات خليجية مختارة

تصنيف	العرض		الطلب		عائد السند	العملة	نوع العائد	فترة الاستحقاق	إسم مُصدر السند
	عائد %	السعر	عائد %	السعر					
BBB	5.65	102.43	5.77	101.77	5.65%	دولار أمريكي	ثابتة	7/5/2022	سندات حكومة مملكة البحرين
-	2.80	118.60	2.80	118.60	7.38%	دولار أمريكي	ثابتة	10/21/2020	هيئة كهرباء ومياه دبي
A	3.66	110.50	3.66	110.50	5.00%	دولار أمريكي	ثابتة	10/19/2025	شركة اتصالات قطر
BBB	3.78	164.50	3.84	163.49	9.75%	دولار أمريكي	ثابتة	6/15/2030	سندات حكومة دولة قطر
AA	1.34	114.90	1.34	114.90	6.75%	دولار أمريكي	ثابتة	4/8/2019	سندات حكومة أبوظبي

المصدر: بلومبيرج، الأسعار الموضحة تخضع لتطورات السوق

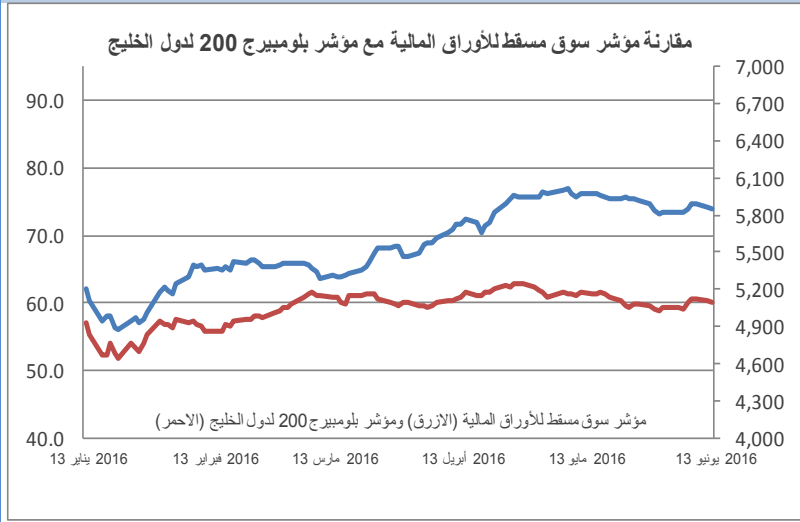
### شركات عالمية مختارة

الأسبوع 52 الأدنى	الأسبوع 52 الأعلى	السنة/اليوم %	الشهر/الشهر %	اليوم/اليوم %	السعر الحالي دولار	شركة
10.99	18.48	(17.83)	(0.36)	(2.54)	13.83	بنك أوف أمريكا كورب
50.07	70.61	(3.32)	4.31	(1.41)	63.84	جي بي مورغان تشيس
204.30	370.00	(27.91)	3.03	1.78	217.70	رويال بنك أوف سكوتلاند
89.47	132.97	(6.11)	9.18	(0.82)	98.83	شركة أبل
97.80	137.25	(16.12)	3.42	(1.24)	103.20	شركة تويوتا موتورز كوربوريشن
26.15	41.52	10.73	0.96	(1.39)	36.83	شركة ياهو!
102.10	150.59	(9.30)	(0.74)	(1.47)	131.14	شركة بوينج
39.72	56.85	(7.21)	0.78	(0.27)	51.48	شركة مايكروسوفت
65.99	105.45	(28.95)	(5.41)	(1.31)	69.37	شركة بي ام دبليو للسيارات (باليورو)
24.62	36.88	(14.55)	(4.78)	(1.02)	29.06	جنرال موتورز
19.37	32.05	(3.56)	1.35	(0.66)	30.04	جنرال اليكتريك
13.13	21.41	(8.84)	0.63	0.00	15.88	شركة بيجو للسيارات

المصدر: بلومبيرج



### سوق مسقط للأوراق المالية

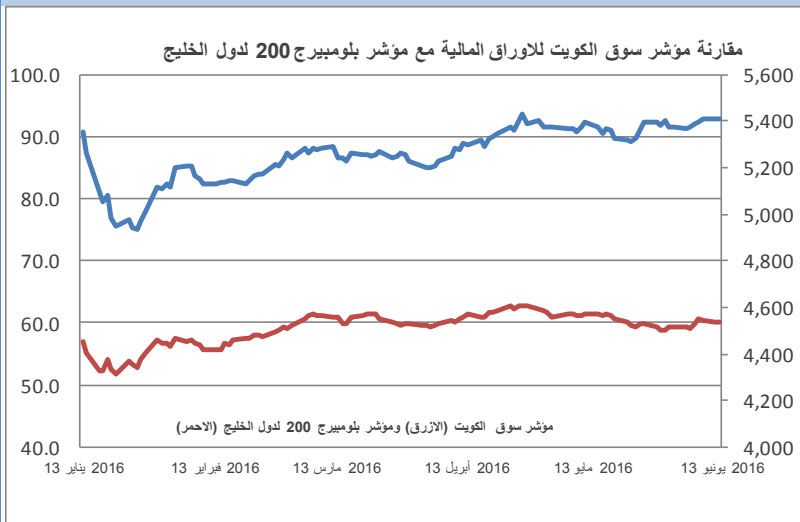


إغلاق المؤشر	5,847.44
(% التغير) التغير	-20.97
الإغلاق السابق	5,868.41
الإفتتاح	5,867.99
خلال اليوم (الأعلى)	5,867.99
خلال اليوم (الأدنى)	5,847.40
% السنة/اليوم	8.16%
الأسهم المتداولة	7,656,945
القيمة المتداولة	2,031,795
إجمالي عدد الشركات/الأسهم المتداولة	32
عدد الشركات:	المرتفعة 1 المنخفضة 13 المستقرة 18

أعلى ثلاث شركات - كمية الأسهم		أعلى ثلاث شركات - خاسرة		أعلى ثلاث شركات - رابحة	
الشركة	كمية الأسهم (000)	الشركة	السعر (ر.ع.)	الشركة	السعر (ر.ع.)
بنك صحار	1,588	المدنية تكافل	0.073	بنك اتش اس بي سي عمان	0.102
الأنوار القابضة	1,584	جلفار للهندسة والمقاولات	0.107	-	-
بنك مسقط	970	النهضة للخدمات	0.296	-	-

المصدر: موقع السوق الإلكتروني ، مباشر ، مجموعة ادارة الاستثمار في بنك عُمان العربي وبلومبيرج

### سوق الكويت للأوراق المالية



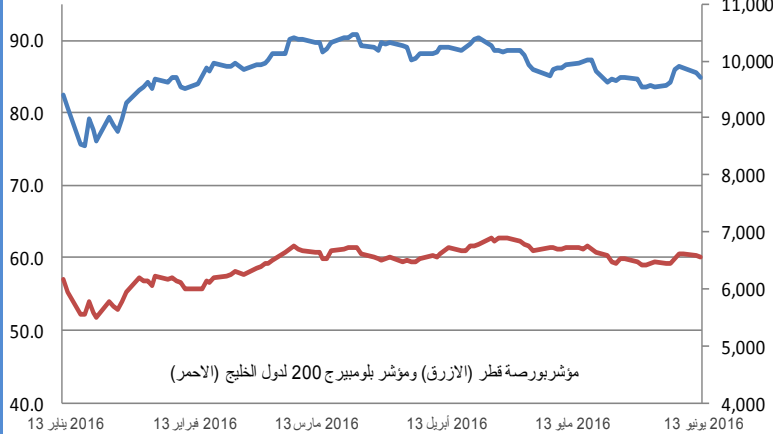
إغلاق المؤشر	5,412.31
(% التغير) التغير	-10.08
الإغلاق السابق	5,422.39
الإفتتاح	5,422.05
خلال اليوم (الأعلى)	5,423.09
خلال اليوم (الأدنى)	5,405.21
% السنة/اليوم	-3.61%
الأسهم المتداولة	109,728,172
القيمة المتداولة	10,920,763
إجمالي عدد الشركات/الأسهم المتداولة	109
عدد الشركات:	المرتفعة 32 المنخفضة 45 المستقرة 32

أعلى ثلاث شركات - كمية الأسهم		أعلى ثلاث شركات - خاسرة		أعلى ثلاث شركات - رابحة	
الشركة	كمية الأسهم	الشركة	السعر فليس (د.ك.)	الشركة	السعر فليس (د.ك.)
ميادين	16,040,859	أندك	11	دانة	124
بنك بوبيان	12,434,214	سويتي جروب	630	خليج زجاج	265
السلام	9,708,034	الأنظمة	370	العقارية	25

المصدر: موقع السوق الإلكتروني ، مباشر ، مجموعة ادارة الاستثمار في بنك عُمان العربي وبلومبيرج

## بورصة قطر

مقارنة مؤشر بورصة قطر مع مؤشر بلومبيرج 200 لدول الخليج



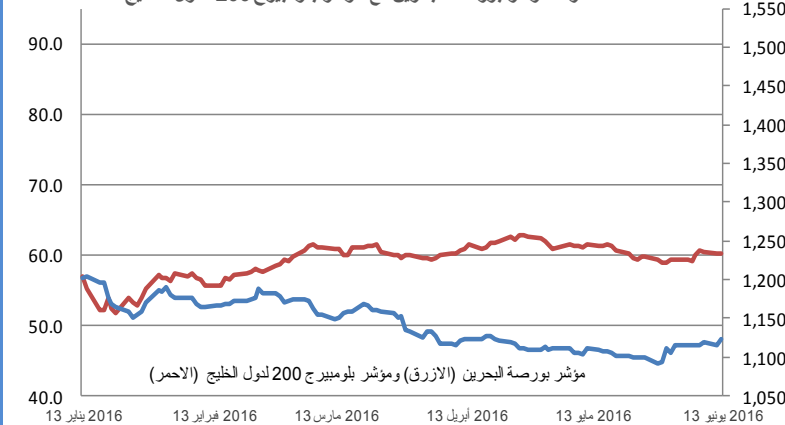
إغلاق المؤشر	9,704.36
(% التغير) التغير	-0.92%
الإغلاق السابق	9,794.02
الإفتتاح	9,810.64
خلال اليوم (الأعلى)	9,817.42
خلال اليوم (الأننى)	9,704.36
% السنة/اليوم	-6.95%
الأسهم المتداولة	2,381,737
القيمة المتداولة	87,701,760
عدد الشركات:	المرتفعة 4 المنخفضة 29 المستقرة 8

أعلى ثلاث شركات - كمية الأسهم		أعلى ثلاث شركات - خاسرة		أعلى ثلاث شركات - رابحة	
الشركة	كمية الأسهم	الشركة	السعر (ر.ق.)	الشركة	السعر (ر.ق.)
فودافون قطر	247,207	زاد القابضة	84.000	أوريدوو	87.900
بنك قطر الأول	2,234,705	القطرية للصناعات التحويلية	40.100	الإجارة القابضة	17.010
مصرف قطر الإسلامي	212,560	دلالة القابضة	20.100	الكهرباء والماء	203.300

المصدر: موقع السوق الإلكتروني ، مباشر ، مجموعة ادارة الاستثمار في بنك عُمان العربي وبلومبيرج

## بورصة البحرين

مقارنة مؤشر بورصة البحرين مع مؤشر بلومبيرج 200 لدول الخليج

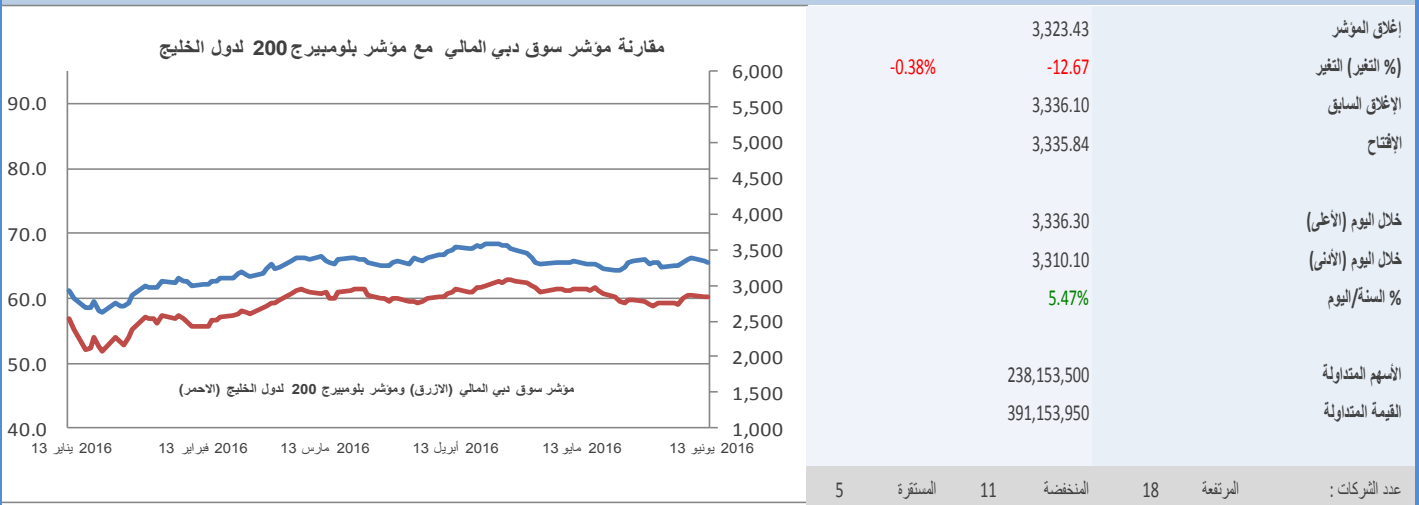


إغلاق المؤشر	1,123.30
(% التغير) التغير	0.66%
الإغلاق السابق	1,115.95
الإفتتاح	1,115.95
خلال اليوم (الأعلى)	1,123.30
خلال اليوم (الأننى)	1,115.79
% السنة/اليوم	-7.61%
الأسهم المتداولة	20,734,180
القيمة المتداولة	6,939,801
عدد الشركات:	المرتفعة 4 المنخفضة 3 المستقرة 9

أعلى ثلاث شركات - كمية الأسهم		أعلى ثلاث شركات - خاسرة		أعلى ثلاث شركات - رابحة	
الشركة	كمية الأسهم	الشركة	السعر (د.بحريني.)	الشركة	السعر (د.بحريني.)
عقارات السيف	5,220,468	فنادق البنادر	0.066	بنك انفسكوروب	6.500
بتلكو	5,002,191	مجموعة تراكفو	0.228	المؤسسة العربية المصرفية	0.380
مجموعة فنادق الخليج	2,857,254	شركة البحرين للتسهيلات التجار	0.690	عقارات السيف	0.190

المصدر: موقع السوق الإلكتروني ، مباشر ، مجموعة ادارة الاستثمار في بنك عُمان العربي وبلومبيرج

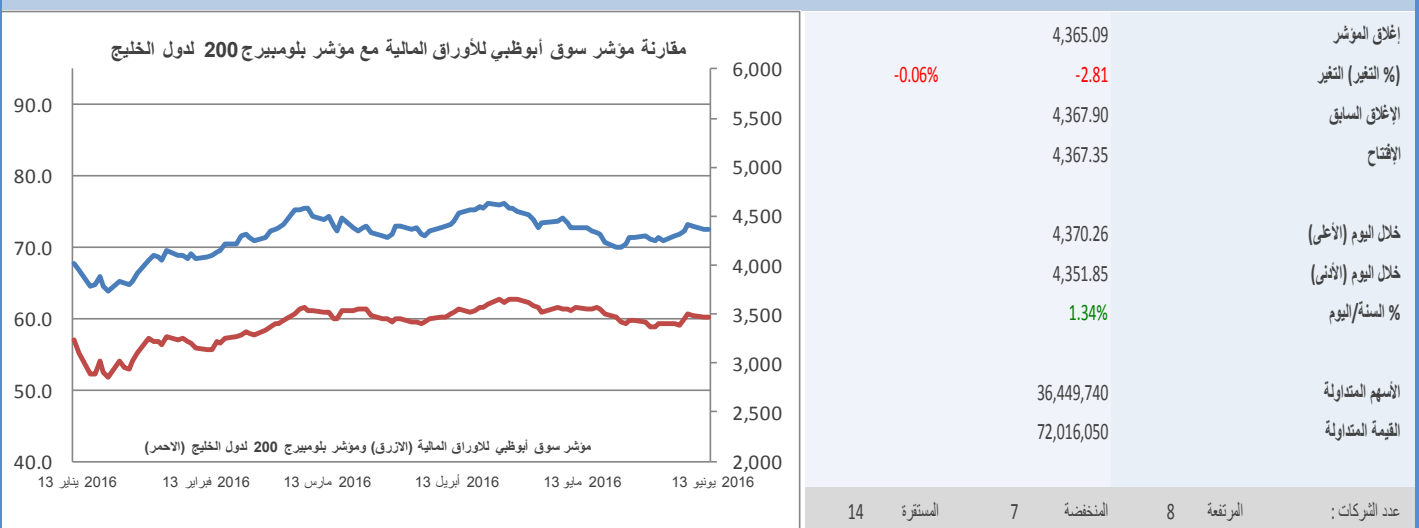
## سوق دبي المالي



أعلى ثلاث شركات - كمية الأسهم		أعلى ثلاث شركات - خاسرة		أعلى ثلاث شركات - رابحة	
الشركة	كمية الأسهم	الشركة	السعر (د.إماراتي)	الشركة	السعر (د.إماراتي)
الخليج للملاحة	78,404,382	الأغذية المتحدة	5.700	السلام السودان	1.570
تكايف الإمارات	23,870,895	تبريد	1.390	تكايف الإمارات	2.100
دبي باركن	22,628,723	سلامة	0.509	المدينة	0.585

المصدر: موقع السوق الإلكتروني ، مباشر ، مجموعة ادارة الاستثمار في بنك عُمان العربي وبلومبيرج

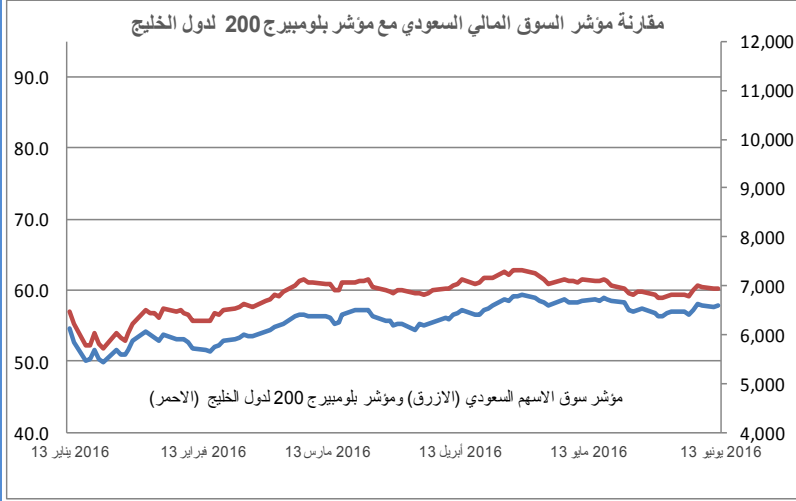
## سوق أبوظبي للأوراق المالية



أعلى ثلاث شركات - كمية الأسهم		أعلى ثلاث شركات - خاسرة		أعلى ثلاث شركات - رابحة	
الشركة	كمية الأسهم	الشركة	السعر (د.إماراتي)	الشركة	السعر (د.إماراتي)
رأس الخيمة العقارية	12,710,797	دار التمويل	1.820	شركة ابوظبي لبناء السفن	2.800
الدار	4,957,768	بنك أبوظبي الوطني	7.870	سوداتل	0.510
اشراق	4,273,543	رأس الخيمة العقارية	0.600	مجموعة اغذية	7.700

المصدر: موقع السوق الإلكتروني ، مباشر ، مجموعة ادارة الاستثمار في بنك عُمان العربي وبلومبيرج

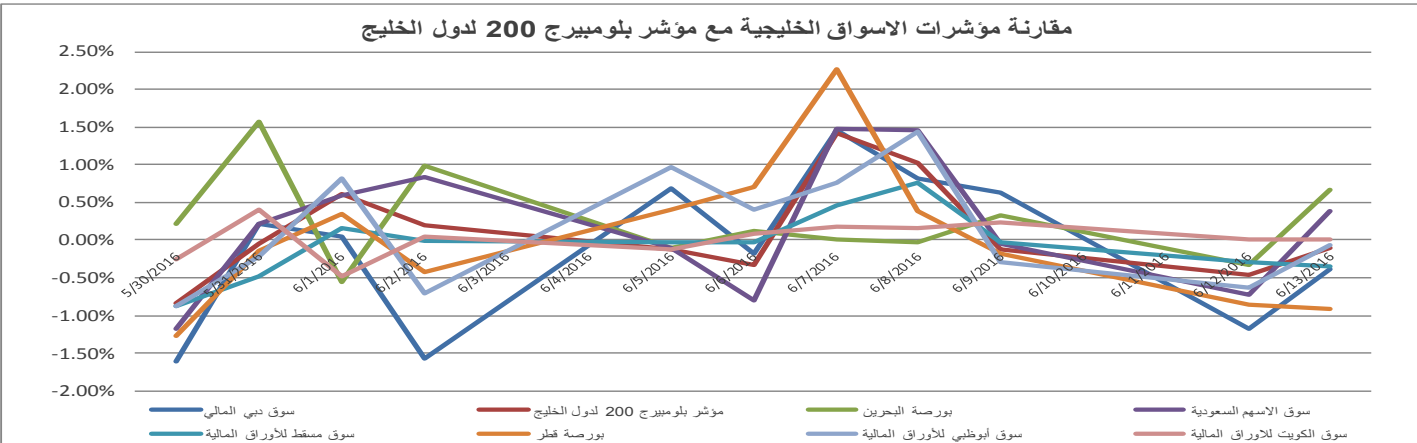
## السوق المالية السعودية



إغلاق المؤشر	6,592.69
% التغير (التغير)	0.33%
الإغلاق السابق	6,570.89
الإفتتاح	6,570.89
خلال اليوم (الأعلى)	6,596.07
خلال اليوم (الأننى)	6,550.95
% السنة/اليوم	-4.62%
الأشهر المتداولة	154,234,700
القيمة المتداولة	2,141,700,000
عدد الشركات:	11 المستقرة 59 المنخفضة 99 المرتفعة

أعلى ثلاث شركات - كمية الأسهم		أعلى ثلاث شركات - خاسرة		أعلى ثلاث شركات - رابحة	
كمية الأسهم	الشركة	التغير	السعر (ر.س.)	التغير	السعر (ر.س.)
61,491,265	دار الأركان	-1.92%	9.70	4.10%	50.50
24,271,767	الانماء	-1.66%	44.30	3.60%	24.45
12,163,650	كيان السعودية	-1.27%	37.30	2.81%	22.70

المصدر: موقع السوق الإلكتروني ، مباشر ، مجموعة ادارة الاستثمار في بنك عُمان العربي وبلومبيرج



## أكبر خمسة شركات خليجية مساهمة ، حسب الأرباح لآخر 12 شهر

الترتيب	الشركة	السوق	الأرباح (مليون دولار)	القطاع
1	سابك	السعودية	5,007.9	البتر وكيمواويات
2	بنك قطر الوطني	قطر	3,041.4	البنوك
3	اتصالات السعودية	السعودية	2,488.5	الاتصالات
4	البنك الأهلي التجاري	السعودية	2,423.3	البنوك
5	اتصالات أبوظبي	أبوظبي	2,124.8	الاتصالات

المصدر: أرقام



صندوق عُمان العربي للأسواق الخليجية  
Oman AI Arabi GCC Markets Fund  
للإستفادة من خبراتنا  
Benefit from our expertise



OAB - IMG Winner of the  
'Best Brokerage Award'  
from MSM for  
6 Consecutive Years



39<sup>th</sup> International Trophy for Quality  
Awarded to Oman Arab Bank SAOC  
By Trade Leaders' Club

قسم تطوير المنتجات

البريد الإلكتروني:

b.alrousan@oabinvest.com

قسم تطوير الأعمال

البريد الإلكتروني:

BD@oabinvest.com

قسم الأبحاث والدراسات

البريد الإلكتروني:

Research@oabinvest.com

قسم تمويل الشركات والاستشارات

البريد الإلكتروني:

Corporatefinance@oabinvest.com

قسم إدارة الأصول

البريد الإلكتروني:

Assetmanagement@oabinvest.com

قسم الوساطة المالية

البريد الإلكتروني:

Brokerage@oabinvest.com

قسم خدمات العملاء

البريد الإلكتروني:

customerservice@oabinvest.com

قسم الحافظ الأمين

البريد الإلكتروني:

custody@oabinvest.com

قسم إدارة الثروات للأسواق الهندية

البريد الإلكتروني:

S.parvez@oabinvest.com

ص.ب. 2010 روي 112، مسقط - سلطنة عُمان

هاتف: +968 24 754 576 فاكس: +968 24 125 125

الموقع الإلكتروني <http://www.oabinvest.com> البريد الإلكتروني [research@oabinvest.com](mailto:research@oabinvest.com)



إخلاء المسؤولية

تم إعداد هذا التقرير بواسطة قسم البحوث والدراسات بمجموعة إدارة الاستثمار - بنك عمان العربي لأغراض توفير المعلومات فقط. وتحت أي ظرف لا يجوز استخدام هذا التقرير كتوصية ولا يجوز اعتباره عرضاً لبيع أو شراء أي أوراق مالية. ومع حرصنا الشديد على أن تكون المعلومات الواردة في التقرير صحيحة أو غير مضللة في وقت النشر إلا أننا في نفس الوقت لا نؤكد دقتها أو اكتمالها. وبناءً عليه يجب ألا يعتمد عليها بشكل كامل. كما لا تتحمل مجموعة إدارة الاستثمار بأية حال من الأحوال أي مسؤولية مباشرة أو غير مباشرة عن أي خسارة تنتج عن أي استخدام لهذا التقرير أو محتوياته. هذا ولا يجوز إعادة نسخ هذا التقرير أو توزيعه أو نشره بواسطة أي متلقي لأي غرض من الأغراض.