

التاريخ: 2016/06/08

رقم التقرير: 1425

"العربي" اليومي للأسواق المالية الخليجية والعالمية

السنة/اليوم	الشهر/اليوم	اليوم/اليوم	التغير	الإغلاق السابق	الإغلاق الحالي	مؤشرات أسواق الأسهم الخليجية
%	%	%				
3.47%	1.13%	0.70%	7.36	1,057.20	1,064.56	مؤشر العربي عُمان 20
0.13%	2.91%	0.95%	10.08	1,057.75	1,067.83	مؤشر العربي خليجي 50
-0.81%	2.71%	1.00%	9.39	936.09	945.48	مؤشر العربي للشرق الأوسط وشمال أفريقيا 200
-2.71%	2.85%	1.03%	0.62	59.95	60.57	مؤشر بلومبيرج 200 لدول الخليج
8.91%	1.32%	0.76%	44.43	5,843.31	5,887.74	سوق مسقط للأوراق المالية
-4.29%	2.59%	1.26%	82.14	6,533.42	6,615.56	السوق المالية السعودية
-3.72%	0.11%	0.24%	13.10	5,393.03	5,406.13	سوق الكويت للأوراق المالية
-5.11%	3.75%	0.39%	38.29	9,857.95	9,896.24	بورصة قطر
-8.21%	0.40%	-0.03%	(0.36)	1,116.39	1,116.02	بورصة البحرين
6.46%	1.23%	0.82%	27.36	3,327.10	3,354.46	سوق دبي المالي
2.35%	3.72%	1.44%	62.55	4,345.77	4,408.32	سوق أبوظبي للأوراق المالية

المصدر: بلومبيرج وزاويلا ومجموعة إدارة الاستثمار في بنك عُمان العربي ( مؤشر سوق الاسهم السعودي ومؤشر بلومبيرج 200 محدث حتى الساعة 2:30 pm بتوقيت مسقط )

أسعار السلع	السعر	التغير	اليوم/اليوم	السنة/اليوم
دولار	دولار	دولار	%	%
خام برنت الأجل للبرميل	51.94	0.52	1.01	24.23
خام غرب تكساس الأجل للبرميل	50.78	0.43	0.85	22.86
خام عمان الأجل للبرميل	48.48	0.42	0.87	55.33
الذهب للأوقية	1,252.97	9.05	0.73	18.05
الفضة للأوقية	16.74	0.35	2.13	20.81
بلاتينيوم للأوقية	1,008.40	8.95	0.90	12.91
النحاس طن متري	4,567.00	(121.00)	(2.58)	(2.93)
الألمنيوم طن متري	1,564.00	11.50	0.74	3.78
الورصاص طن متري	1,709.00	(32.50)	(1.87)	(4.68)
الزنك طن متري	2,002.00	(25.00)	(1.23)	24.43
التيتال طن متري	8,585.00	(80.00)	(0.92)	(2.66)

المصدر: بلومبيرج (الأسواق مغلقة يومي السبت و الأحد)

العملة	الدولار مقابل العملة	العملة مقابل الدولار
اليورو	1.1354	0.8809
الجنيه الأسترليني	1.4424	0.6934
الين الياباني	0.0093	107.0620
الريال العماني	2.6047	0.3865

المصدر: أوندانا (Oanda)

الأسواق العالمية	المدينة	القيمة	التغير	اليوم/اليوم	السنة/اليوم
			%	%	%
أوروبا					
فايننشال تايمز	انجلترا	6,288.45	3.93	0.06	0.74
داكس	المانيا	10,231.92	(56.24)	(0.55)	(4.76)
كاك 40	فرنسا	4,456.11	(19.65)	(0.44)	(3.90)
الولايات المتحدة الأمريكية					
داو جونز	الولايات المتحدة	17,938.28	17.95	0.10	2.95
أس أند بي 500	الولايات المتحدة	2,112.13	2.72	0.13	3.34
ناسداك	الولايات المتحدة	4,961.75	(6.96)	(0.14)	(0.91)
آسيا الباسيفيكية					
نيكاي 225	اليابان	16,830.92	155.47	0.93	(11.57)
هانج سينج	هونغ كونج	21,297.88	(30.36)	(0.14)	(2.81)
مؤشرات الاسواق العربية					
بورصة تونس	تونس	5,497.16	(33.81)	(0.61)	9.02
البورصة المصرية	مصر	7,808.08	90.73	1.18	11.45
بورصة عمان	الأردن	2,115.41	0.64	0.03	(0.98)
سوق فلسطين للأوراق المالية	فلسطين	497.46	-	-	(6.62)
بورصة بيروت	لبنان	1,155.98	1.30	0.11	(1.16)
إم إس سي آي					
	البحرين	72.28	(0.63)	(0.87)	(4.51)
	الكويت	406.89	(0.59)	(0.15)	(9.64)
	عمان	656.83	2.17	0.33	1.30
	قطر	767.65	17.64	2.35	(5.13)
	الإمارات	370.53	5.84	1.60	4.07
	الأسواق الخليجية	434.54	6.08	1.42	(2.43)

المصدر: بلومبيرج ، الساعة الثالثة بتوقيت مسقط (ملاحظة: الأسواق العالمية مغلقة يومي السبت والأحد)

بعض النسب الرئيسية لأسواق الاسهم الخليجية	مكرر ربحية السهم	السعر الى القيمة الدفترية
مرة	مرة	مرة
سوق مسقط 30 *	11.17	1.33
السوق المالية السعودية	15.27	1.54
سوق الكويت للأوراق المالية	17.77	1.03
بورصة قطر	13.51	1.54
سوق البحرين للأوراق المالية	9.30	0.42
سوق دبي المالي	11.26	1.24
سوق أبوظبي للأوراق المالية	11.67	1.46

المصدر: بلومبيرج\* ، مكرر الربحية (مرة) = سعر الإغلاق / ربحية السهم . السعر الى القيمة الدفترية (مرة) = سعر الإغلاق / (إجمالي حقوق المساهمين + عدد الاسهم) لجميع شركات الأسواق الخليجية باستثناء سوق مسقط



### الأسعار والعوائد لصكوك خليجية مختارة

تصنيف	العرض		الطلب		عائد الصك	العملة	نوع العائد	فترة الاستحقاق	إسم مُصدر الصك
	عائد %	السعر	عائد %	السعر					
-	4.87	102.65	4.92	101.82	5.50%	دولار أمريكي	متغير	دائمة	صكوك مصرف الهلال
-	4.37	106.17	4.46	105.28	5.00%	دولار أمريكي	ثابت	4/30/2029	صكوك حكومة دبي
Baa2	4.06	103.39	4.06	103.39	4.56%	دولار أمريكي	ثابت	6/18/2024	صكوك شركة إعمار العقارية
-	7.61	97.11	8.50	94.85	6.50%	دولار أمريكي	ثابت	5/28/2019	صكوك دار الأركان للتطوير العقاري
A2	5.64	98.07	5.64	98.07	5.50%	دولار أمريكي	ثابت	4/8/2044	صكوك الشركة السعودية للكهرباء الدولية

المصدر: بلومبيرج، الأسعار الموضحة تخضع لتطورات السوق

### الأسعار والعوائد لسندات خليجية مختارة

تصنيف	العرض		الطلب		عائد السند	العملة	نوع العائد	فترة الاستحقاق	إسم مُصدر السند
	عائد %	السعر	عائد %	السعر					
BBB	5.60	102.65	5.74	101.93	5.60%	دولار أمريكي	ثابتة	7/5/2022	سندات حكومة مملكة البحرين
-	2.81	118.60	2.81	118.60	7.38%	دولار أمريكي	ثابتة	10/21/2020	هيئة كهرباء ومياه دبي
A	3.66	110.50	3.66	110.50	5.00%	دولار أمريكي	ثابتة	10/19/2025	شركة اتصالات قطر
BBB	3.78	164.45	3.87	163.17	9.75%	دولار أمريكي	ثابتة	6/15/2030	سندات حكومة دولة قطر
AA	1.36	114.90	1.36	114.90	6.75%	دولار أمريكي	ثابتة	4/8/2019	سندات حكومة أبوظبي

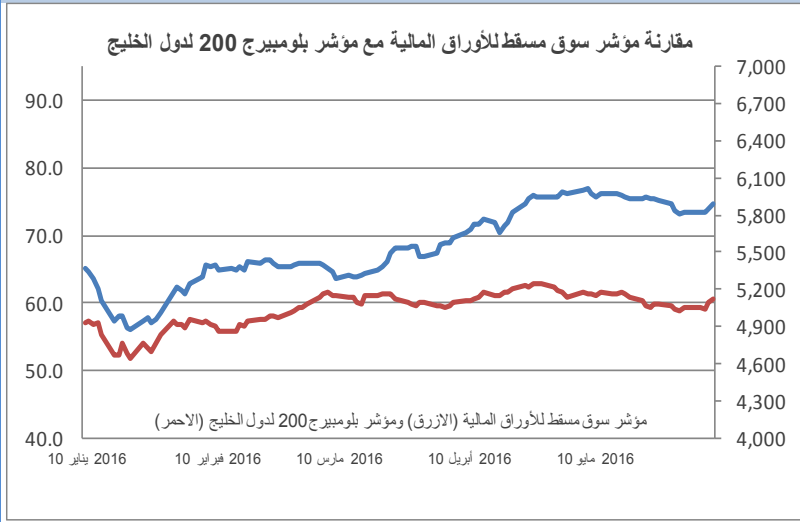
المصدر: بلومبيرج، الأسعار الموضحة تخضع لتطورات السوق

### شركات عالمية مختارة

52 الأسبوع الأدنى	52 الأسبوع الأعلى	السنة/اليوم %	الشهر/الشهر %	اليوم/اليوم %	السعر الحالي دولار	شركة
10.99	18.48	(14.74)	1.70	(1.17)	14.35	بنك أوف أمريكا كورب
50.07	70.61	(1.47)	5.62	(0.34)	65.06	جي بي مورغان تشيس
204.30	370.00	(25.43)	5.38	(1.96)	225.20	رويال بنك أوف سكوتلاند
89.47	132.97	(5.92)	6.81	0.41	99.03	شركة أبل
97.80	137.25	(14.26)	3.46	(0.05)	105.49	شركة تويوتا موتورز كوربوريشن
26.15	42.89	10.43	(1.34)	(0.92)	36.73	شركة ياهو!
102.10	150.59	(8.76)	(1.00)	0.02	131.93	شركة بوينج
39.72	56.85	(6.09)	3.39	(0.06)	52.10	شركة مايكروسوفت
65.99	105.45	(24.60)	(3.35)	0.13	73.61	شركة بي ام دبليو للسيارات (باليورو)
24.62	36.88	(11.11)	(2.36)	0.80	30.23	جنرال موتورز
19.37	32.05	(3.24)	0.07	0.07	30.14	جنرال اليكتريك
13.13	21.41	(8.84)	0.63	0.00	15.88	شركة بيجو للسيارات

المصدر: بلومبيرج

### سوق مسقط للأوراق المالية

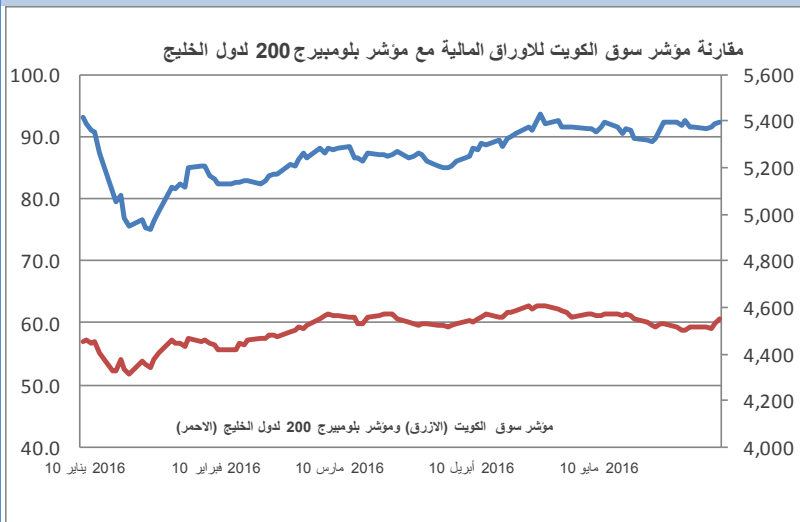


إغلاق المؤشر	5,887.74
(% التغير) التغير	0.76%
الإغلاق السابق	5,843.31
الإفتتاح	5,857.61
خلال اليوم (الأعلى)	5,889.27
خلال اليوم (الأدنى)	5,857.61
% السنة/اليوم	8.91%
الأسهم المتداولة	39,719,525
القيمة المتداولة	6,104,240
إجمالي عدد الشركات/الأسهم المتداولة	50
عدد الشركات:	المرتفعة 30 المنخفضة 1 المستقرة 19

أعلى ثلاث شركات - كمية الأسهم		أعلى ثلاث شركات - خاسرة		أعلى ثلاث شركات - رابحة	
الشركة	كمية الأسهم (000)	الشركة	السعر (ر.ع.)	الشركة	السعر (ر.ع.)
بنك صحار	11,990	السوداي للطاقة	0.215	سندات بنك صحار 4.5	0.110
بنك نزوى	10,720	-	-	الباطنة للتنمية والاستثمار	0.092
جلفار للهندسة والمقاولات	4,771	-	-	جلفار للهندسة والمقاولات	0.112

المصدر: موقع السوق الالكتروني، مباشر، مجموعة ادارة الاستثمار في بنك عُمان العربي وبلومبيرج

### سوق الكويت للأوراق المالية

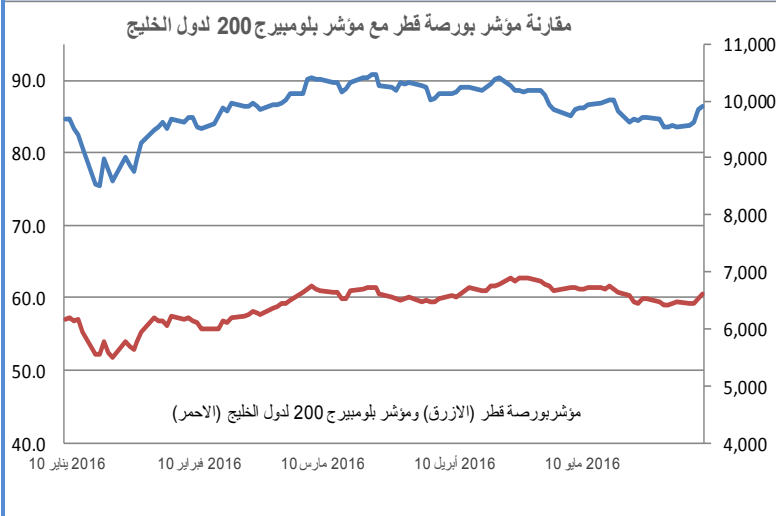


إغلاق المؤشر	5,406.13
(% التغير) التغير	0.24%
الإغلاق السابق	5,393.03
الإفتتاح	5,392.69
خلال اليوم (الأعلى)	5,408.39
خلال اليوم (الأدنى)	5,379.67
% السنة/اليوم	-3.72%
الأسهم المتداولة	70,755,417
القيمة المتداولة	6,705,378
إجمالي عدد الشركات/الأسهم المتداولة	111
عدد الشركات:	المرتفعة 38 المنخفضة 23 المستقرة 50

أعلى ثلاث شركات - كمية الأسهم		أعلى ثلاث شركات - خاسرة		أعلى ثلاث شركات - رابحة	
الشركة	كمية الأسهم	الشركة	السعر (د.ك.)	الشركة	السعر (د.ك.)
منازل	8,055,248	مراكز	21	امتيازات	35
ايفا	6,832,666	النخيل	98	اموال	22
المنتجات	4,653,901	أوج	74	تمهيلات	186

المصدر: موقع السوق الالكتروني، مباشر، مجموعة ادارة الاستثمار في بنك عُمان العربي وبلومبيرج

### بورصة قطر

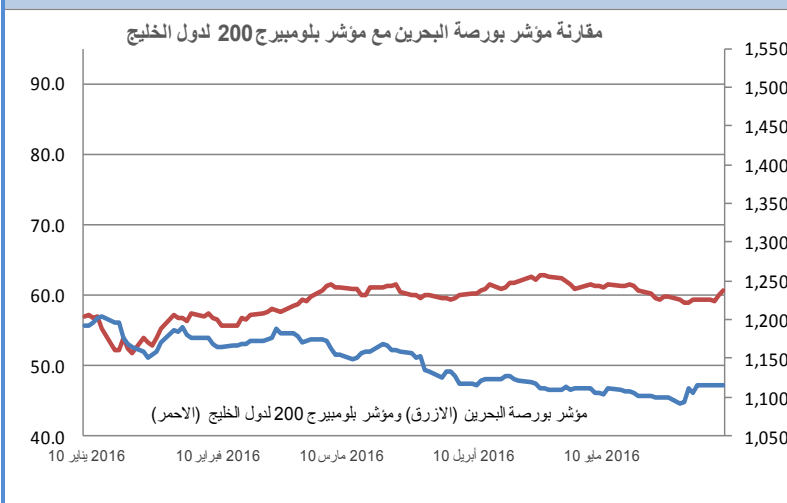


إغلاق المؤشر	9,896.24
(% التغير) التغير	38.29
الإغلاق السابق	9,857.95
الإفتتاح	9,863.08
خلال اليوم (الأعلى)	9,940.37
خلال اليوم (الأننى)	9,863.08
% السنة/اليوم	-5.11%
الأسهم المتداولة	8,337,395
القيمة المتداولة	274,075,700
عدد الشركات:	المرتفعة 19 المنخفضة 13 المستقرة 7

أعلى ثلاث شركات - كمية الأسهم		أعلى ثلاث شركات - خاسرة		أعلى ثلاث شركات - رابحة	
الشركة	كمية الأسهم	الشركة	السعر (ر.ق.)	الشركة	السعر (ر.ق.)
فودافون قطر	2,967,895	الواحدة	95.600	الإسلامية القطرية للتأمين	60.000
الخليج الدولية	757,571	الإسلامية القابضة	63.300	مجموعة الخليج التكافلي	24.100
مصرف الريان	600,329	الإجارة القابضة	16.820	صناعات قطر	99.800

المصدر: موقع السوق الإلكتروني، مباشر، مجموعة ادارة الاستثمار في بنك عُمان العربي وبلومبيرج

### بورصة البحرين

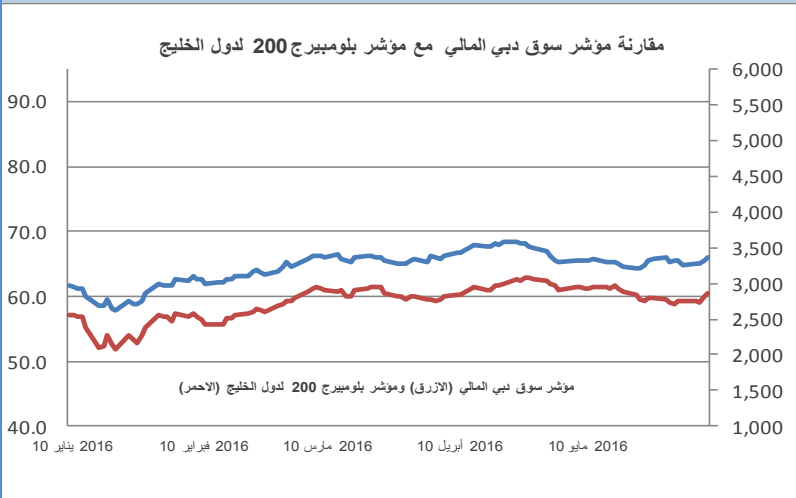


إغلاق المؤشر	1,116.02
(% التغير) التغير	-0.36
الإغلاق السابق	1,116.39
الإفتتاح	1,116.02
خلال اليوم (الأعلى)	1,116.02
خلال اليوم (الأننى)	1,116.02
% السنة/اليوم	-8.21%
الأسهم المتداولة	291,476
القيمة المتداولة	123,325
عدد الشركات:	المرتفعة - المنخفضة 1 المستقرة 5

أعلى ثلاث شركات - كمية الأسهم		أعلى ثلاث شركات - خاسرة		أعلى ثلاث شركات - رابحة	
الشركة	كمية الأسهم	الشركة	السعر (د.بحريني.)	الشركة	السعر (د.بحريني.)
الأهلي المتحد	177,500	مصرف السلام	0.093	-	-
-	125,000	-	-	-	-
-	-	-	-	-	-

المصدر: موقع السوق الإلكتروني، مباشر، مجموعة ادارة الاستثمار في بنك عُمان العربي وبلومبيرج

### سوق دبي المالي

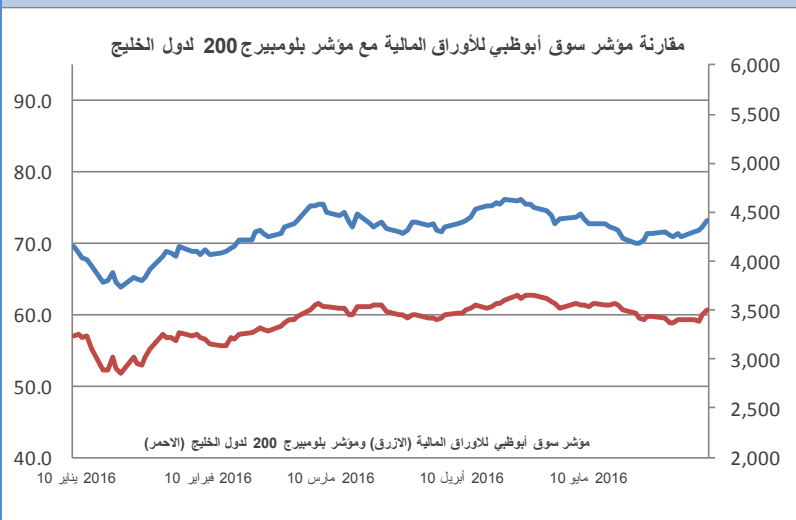


إغلاق المؤشر	3,354.46
(% التغير) التغير	27.36
الإغلاق السابق	3,327.10
الإفتتاح	3,327.36
خلال اليوم (الأعلى)	3,358.25
خلال اليوم (الأدنى)	3,324.64
% السنة/اليوم	6.46%
الأسهم المتداولة	404,603,900
القيمة المتداولة	547,951,000
عدد الشركات:	5 المستقرة 8 المنخفضة 23 المرتفعة

أعلى ثلاث شركات - كمية الأسهم		أعلى ثلاث شركات - خسارة		أعلى ثلاث شركات - رابحة	
الشركة	كمية الأسهم	الشركة	السعر (د.إماراتي)	الشركة	السعر (د.إماراتي)
الاتحاد العقارية	50,727,990	مزايا	1.270	شعاع كابيتال	0.700
سلامة	50,450,514	الأغذية المتحدة	6.000	مصرف السلام - البحرين	0.930
شعاع كابيتال	45,604,471	دار التكافل	0.506	دبي للاستثمار	2.070

المصدر: موقع السوق الإلكتروني ، مباشر ، مجموعة إدارة الاستثمار في بنك عُمان العربي وبلومبيرج

### سوق أبوظبي للأوراق المالية

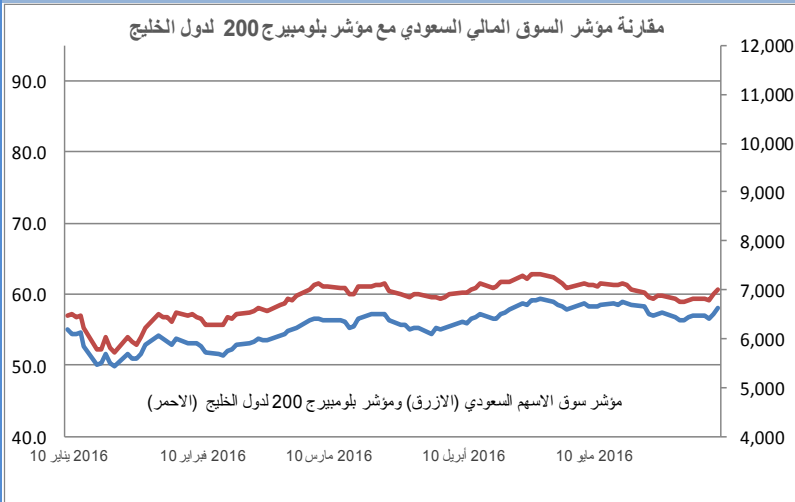


إغلاق المؤشر	4,408.32
(% التغير) التغير	62.55
الإغلاق السابق	4,345.77
الإفتتاح	4,345.77
خلال اليوم (الأعلى)	4,408.32
خلال اليوم (الأدنى)	4,345.54
% السنة/اليوم	2.35%
الأسهم المتداولة	279,910,800
القيمة المتداولة	1,280,521,000
عدد الشركات:	9 المستقرة 7 المنخفضة 18 المرتفعة

أعلى ثلاث شركات - كمية الأسهم		أعلى ثلاث شركات - خسارة		أعلى ثلاث شركات - رابحة	
الشركة	كمية الأسهم	الشركة	السعر (د.إماراتي)	الشركة	السعر (د.إماراتي)
اتصالات	41,413,538	شركة الخزينة للتأمين	0.360	أذونك	2.010
رأس الخيمة العقارية	40,162,243	شركة الشارقة للإسمنت والتنمية	0.960	أركان	0.860
اشراق	14,897,062	جلفار للأدوية	2.210	شركة الجرافات البحرية الوطنية	5.500

المصدر: موقع السوق الإلكتروني ، مباشر ، مجموعة إدارة الاستثمار في بنك عُمان العربي وبلومبيرج

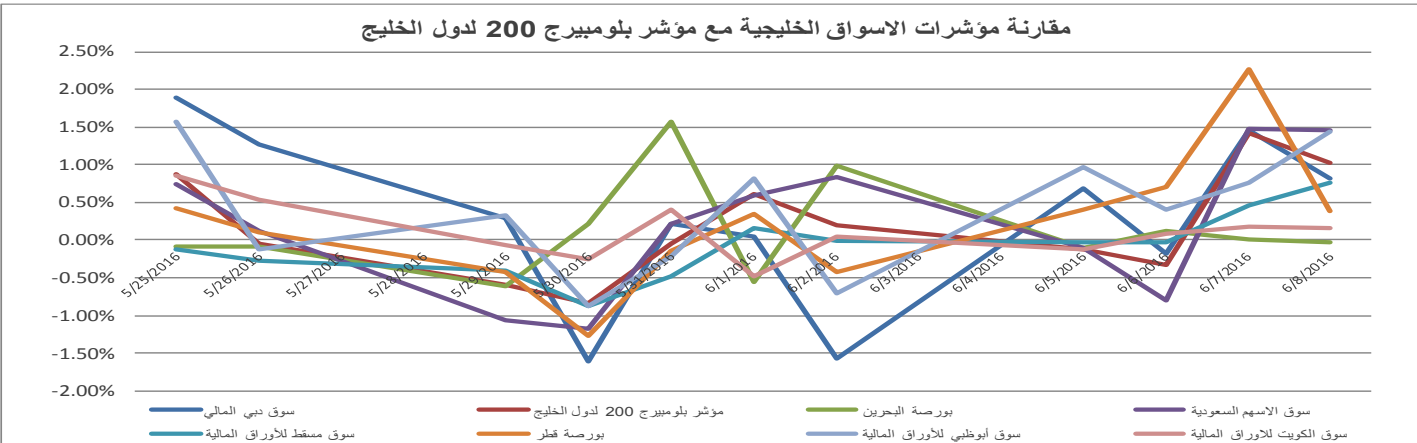
## السوق المالية السعودية



إغلاق المؤشر	6,615.56
% التغير	1.26%
الإغلاق السابق	6,533.42
الإفتتاح	6,533.42
خلال اليوم (الأعلى)	6,617.66
خلال اليوم (الأدنى)	6,530.89
% السنة/اليوم	-4.29%
الأسهل المتداولة	244,368,000
القيمة المتداولة	3,480,500,000
عدد الشركات:	162
المرتفعة	5
المنخفضة	2
المستقرة	2

أعلى ثلاث شركات - كمية الأسهم		أعلى ثلاث شركات - خاسرة		أعلى ثلاث شركات - رابحة	
كمية الأسهم	الشركة	التغير	السعر (ر.س.)	التغير	السعر (ر.س.)
65,095,003	دار الأركان	-0.50%	30.90	9.38%	5.95
29,628,140	الانماء	-0.35%	39.90	9.33%	7.85
22,139,534	كيان السعودية	-0.20%	14.95	8.28%	15.65

المصدر: موقع السوق الإلكتروني، مباشر، مجموعة ادارة الاستثمار في بنك عُمان العربي وبلومبيرج



## أكبر خمسة شركات خليجية مساهمة، حسب الأرباح لآخر 12 شهر

الترتيب	الشركة	السوق	الأرباح (مليون دولار)	القطاع
1	سابك	السعودية	5,007.9	البتر وكيمواويات
2	بنك قطر الوطني	قطر	3,041.4	البنوك
3	اتصالات السعودية	السعودية	2,488.5	الاتصالات
4	البنك الأهلي التجاري	السعودية	2,423.3	البنوك
5	اتصالات أبوظبي	أبوظبي	2,124.8	الاتصالات

المصدر: أرقام



صندوق عُمان العربي للأسواق الخليجية  
Oman AI Arabi GCC Markets Fund  
للإستفادة من خبراتنا  
Benefit from our expertise



OAB - IMG Winner of the  
'Best Brokerage Award'  
from MSM for  
6 Consecutive Years



39<sup>th</sup> International Trophy for Quality  
Awarded to Oman Arab Bank SAOC  
By Trade Leaders' Club

قسم تطوير المنتجات

البريد الإلكتروني:

b.alrousan@oabinvest.com

قسم تطوير الأعمال

البريد الإلكتروني:

BD@oabinvest.com

قسم الأبحاث والدراسات

البريد الإلكتروني:

Research@oabinvest.com

قسم تمويل الشركات والاستشارات

البريد الإلكتروني:

Corporatefinance@oabinvest.com

قسم إدارة الأصول

البريد الإلكتروني:

Assetmanagement@oabinvest.com

قسم الوساطة المالية

البريد الإلكتروني:

Brokerage@oabinvest.com

قسم خدمات العملاء

البريد الإلكتروني:

customerservice@oabinvest.com

قسم الحافظ الأمين

البريد الإلكتروني:

custody@oabinvest.com

قسم إدارة الثروات للأسواق الهندية

البريد الإلكتروني:

S.parvez@oabinvest.com

ص.ب. 2010 روي 112، مسقط - سلطنة عُمان

هاتف: +968 24 754 576 فاكس: +968 24 125 125

الموقع الإلكتروني <http://www.oabinvest.com> البريد الإلكتروني [research@oabinvest.com](mailto:research@oabinvest.com)



إخلاء المسؤولية

تم إعداد هذا التقرير بواسطة قسم البحوث والدراسات بمجموعة إدارة الاستثمار - بنك عمان العربي لأغراض توفير المعلومات فقط. وتحت أي ظرف لا يجوز استخدام هذا التقرير كتوصية ولا يجوز اعتباره عرضاً لبيع أو شراء أي أوراق مالية. ومع حرصنا الشديد على أن تكون المعلومات الواردة في التقرير صحيحة أو غير مضللة في وقت النشر إلا أننا في نفس الوقت لا نؤكد دقتها أو اكتمالها. وبناءً عليه يجب ألا يعتمد عليها بشكل كامل. كما لا تتحمل مجموعة إدارة الاستثمار بأية حال من الأحوال أي مسؤولية مباشرة أو غير مباشرة عن أي خسارة تنتج عن أي استخدام لهذا التقرير أو محتوياته. هذا ولا يجوز إعادة نسخ هذا التقرير أو توزيعه أو نشره بواسطة أي متلقي لأي غرض من الأغراض.