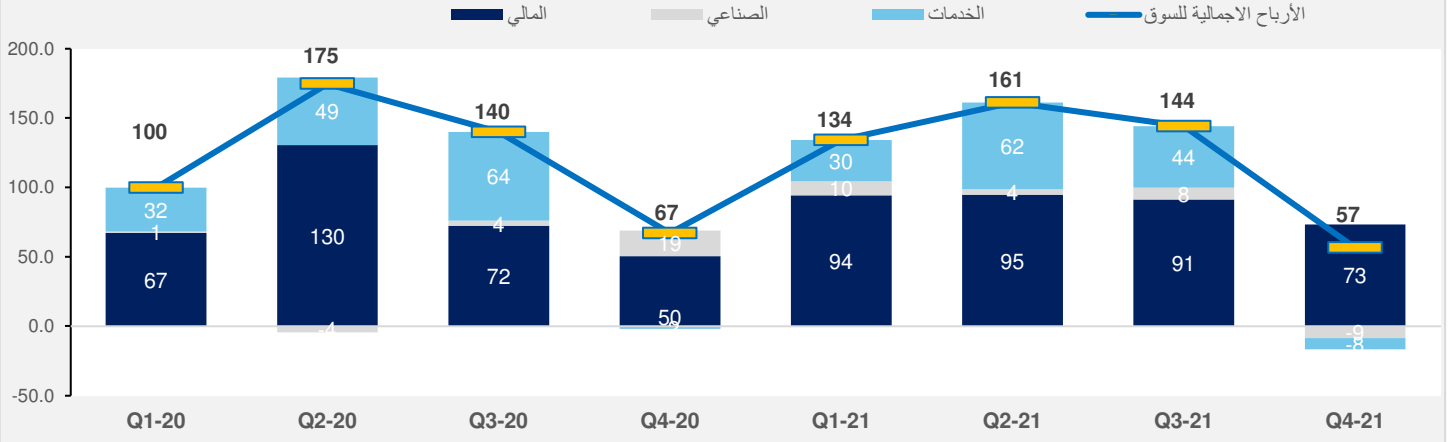


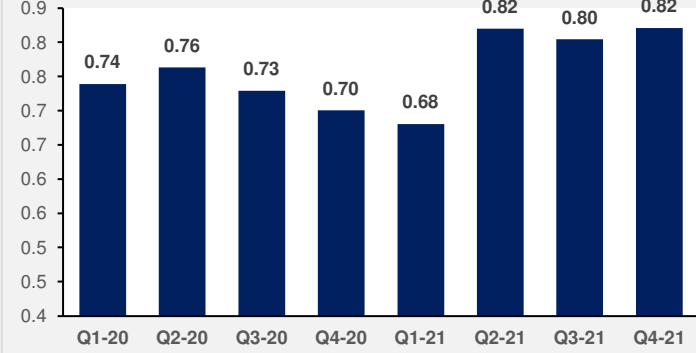
بورصة مسقط: إعلانات أرباح الشركات للربع الرابع من العام 2021

ريال عماني (مليون)

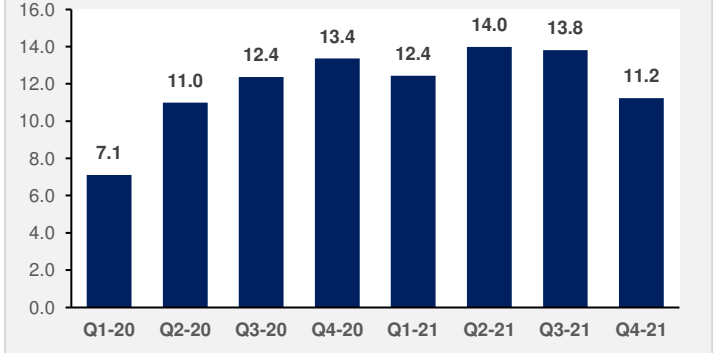
اتجاه الأرباح الربع سنوي



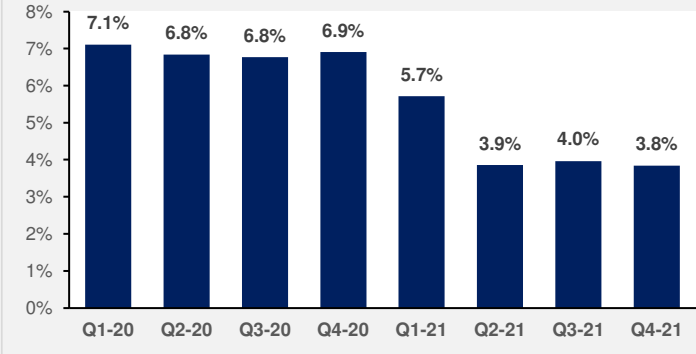
مضاعف السعر للقيمة الدفترية



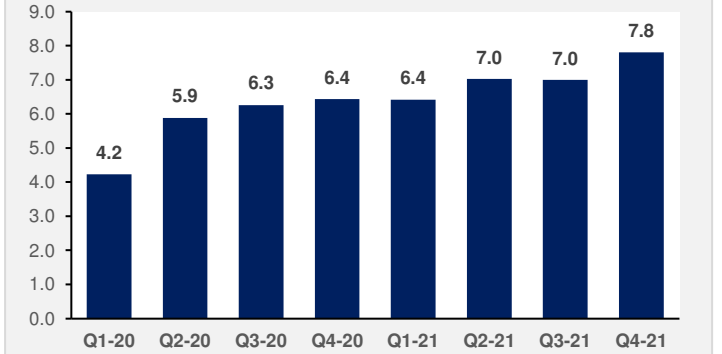
مضاعف السعر للربحية



العائد الجاري (%)

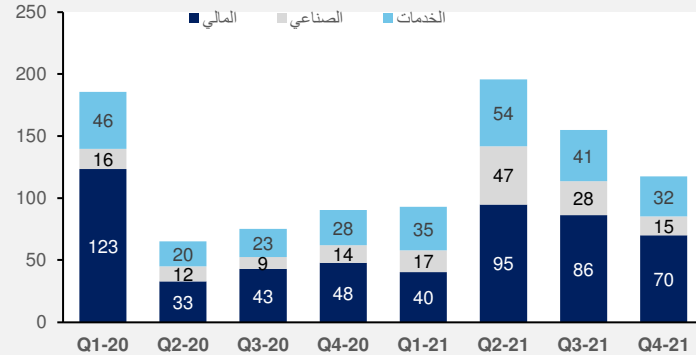


القيمة السوقية (مليار ريال عماني)



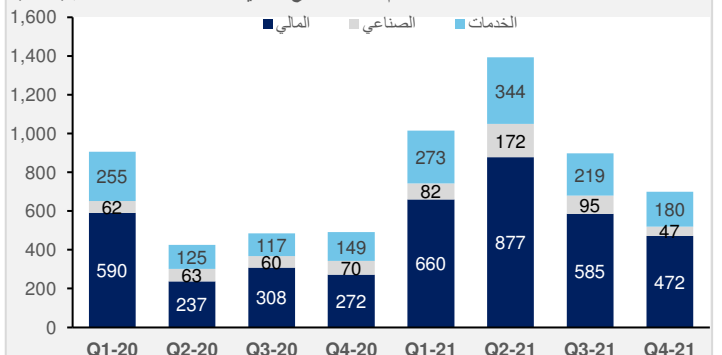
ريال عماني (مليون)

قيمة التداول - ربع سنوي



أسهم (مليون)

حجم التداول - ربع سنوي



بورصة مسقط: إعلانات أرباح الشركات عن العام 2021

الشركة (الأرقام بالمليون ريال عماني)	صافي الربح (الخسارة)		ربحية السهم		التغيير (%)	صافي الربح (الخسارة)		
	الربع الرابع 2021	الربع الرابع 2020	العام 2021 (ريال عماني)	العام 2020 (ريال عماني)		سنة كاملة 2021	سنة كاملة 2020	
البنك الأهلي	6.512	4.815	0.015	0.015	15.2%	27.61	23.97	
بنك ظفار	(3.170)	(0.734)	0.005	0.007	(17.9%)	25.12	30.59	
بنك مسقط	49.467	50.152	0.048	0.042	16.1%	189.63	163.36	
البنك الوطني العماني	6.773	(3.257)	0.014	0.005	66.8%	30.28	18.15	
بنك اتش اس بي سي عمان	4.363	(8.515)	0.011	0.003	NM	18.33	(8.21)	
بنك صحار	4.540	2.259	0.004	0.002	41.6%	28.34	20.01	
شركة الباطنة للتنمية والاستثمار	(0.113)	0.258	0.001	(0.013)	NM	0.03	(0.26)	
الشركة العمانية لخدمات التمويل	0.701	0.698	0.009	0.005	76.9%	2.56	1.45	
شركة الشرقية للاستثمارات القابضة	0.065	0.004	0.006	0.006	0.4%	0.53	0.53	
شركة ظفار الدولية للتنمية والاستثمار القابضة	(1.122)	(3.250)	0.012	(0.003)	(91.0%)	3.88	43.40	
شركة الخدمات المالية	(0.051)	(0.052)	(0.002)	(0.009)	71.5%	(0.05)	(0.17)	
الشركة الدولية للاستثمارات المالية	0.013	0.025	0.007	(0.002)	627.0%	2.28	0.31	
شركة مسقط للتمويل المحدودة	0.304	(0.867)	0.004	(0.001)	NM	1.36	(3.61)	
الشركة الوطنية للتمويل	2.896	2.045	0.013	0.012	7.5%	8.62	8.02	
شركة عمان والامارات للاستثمار القابضة	0.872	0.136	0.013	(0.013)	NM	1.85	(1.83)	
اومفيسيت	3.558	3.214	0.034	0.044	(32.2%)	28.74	42.40	
شركة المركز المالي	0.003	0.097	0.010	(0.003)	NM	0.91	(0.23)	
الشركة المتحدة للتمويل	1.312	0.139	0.005	0.002	146.6%	1.91	0.78	
شركة تاجير للتمويل	1.031	0.681	0.021	0.016	22.9%	2.54	2.07	
بنك نزوى	3.455	2.524	0.007	0.007	13.2%	12.53	11.07	
شركة المدينة القابضة للاستثمار	(4.551)	(1.264)	(0.034)	(0.031)	(98.6%)	(5.51)	(2.78)	
شركة عمان للاستثمار والتمويل	0.509	0.770	0.015	0.006	63.1%	3.23	1.98	
بنك عمان العربي	(4.222)	0.455	(0.002)	0.006	(50.0%)	7.08	14.17	
قطاع المالي	73.1	50.3			7.3%	391.8	365.2	
شركة الانوار لبلاط السيراميك	1.523	1.678	0.025	0.015	44.4%	6.27	4.34	
شركة الحسن الهندسية	0.261	15.024	(0.011)	0.194	NM	(0.82)	14.62	
شركة الجزيرة لصناعة الأنابيب	2.428	2.364	0.074	0.025	196.5%	9.21	3.11	
شركة صناعة قرطاسية الكمبيوتر	(0.057)	0.006	(0.030)	(0.018)	(65.3%)	(0.30)	(0.18)	
شركة صناعة مواد البناء	0.143	0.141	0.008	0.004	170.8%	0.60	0.22	
شركة ظفار للمطبات والمواد الغذائية	(0.103)	(0.010)	(0.012)	(0.012)	16.5%	(0.21)	(0.25)	
شركة اعلاف ظفار	(2.376)	1.215	(0.041)	(0.005)	(588.5%)	(2.93)	(0.43)	
شركة المها للسيراميك	0.612	0.498	0.045	0.028	60.9%	2.45	1.52	
شركة ضفار للصناعات السمكية	(0.092)	(0.320)	(0.536)	(0.482)	(11.2%)	(1.36)	(1.23)	
شركة الخليج الدولية للكيمياويات	(0.005)	0.065	NM	0.006	(88.0%)	0.02	0.16	
الشركة الخليجية لانتاج الفطر	0.173	0.119	0.018	0.007	179.8%	0.76	0.27	
شركة محاجر الخليج	(0.265)	(0.173)	(0.043)	(0.035)	(21.8%)	(0.85)	(0.70)	
شركة زجاج مجان	(0.209)	(0.110)	(0.025)	(0.025)	(2.0%)	(1.07)	(1.05)	
شركة مسقط للغازات	(0.061)	0.263	0.004	0.014	(68.0%)	0.13	0.42	
مصانع مسقط للخيوط	(0.017)	0.092	0.005	(0.002)	NM	0.08	(0.04)	
الشركة الوطنية لمنتجات الألمونيوم	(1.116)	(0.200)	(0.087)	(0.032)	(142.6%)	(2.63)	(1.08)	

بورصة مسقط: إعلانات أرباح الشركات عن العام 2021

الشركة (الأرقام بالمليون ريال عماني)	صافي الربح (الخسارة)		ربحية السهم		التغيير (%)	صافي الربح (الخسارة)		
	الربع الرابع 2021	الربع الرابع 2020	العام 2021 (ريال عماني)	العام 2020 (ريال عماني)		سنة كاملة 2021	سنة كاملة 2020	
الشركة الوطنية للتطوير العقاري	(0.005)	(0.195)	(0.011)	(0.014)	90.9%	(0.02)	(0.21)	
الشركة الوطنية للمنظفات الصناعية	(0.172)	(0.080)	(0.003)	0.045	NM	(0.06)	0.89	
شركة الغاز الوطنية	(0.865)	(0.363)	(0.019)	(0.002)	NM	(1.57)	0.35	
الشركة الوطنية للمياه المعدنية	(0.160)	(0.017)	(0.018)	0.001	NM	(0.49)	0.03	
شركة صناعة الكابلات العمانية	1.185	0.093	0.060	0.041	160.3%	5.97	2.29	
شركة أسمنت عمان	1.691	2.369	0.013	0.016	(13.6%)	4.48	5.18	
شركة خزف عُمان	(0.503)			(0.510)	NM		(0.97)	
شركة عمان كلورين	0.854	0.090	0.009	0.002	0.2%	(1.03)	(1.03)	
شركة الكروم العمانية	0.064	(0.723)	0.123	(0.211)	NM	0.43	(0.63)	
الشركة العمانية للتغليف	0.136	0.342	0.025	0.037	(32.1%)	0.81	1.19	
شركة عمان للمرطبات المحدودة	0.162	2.747	0.141	0.172	(17.7%)	7.07	8.59	
شركة التغليف المحدودة	(0.181)	0.342	0.084	0.108	(22.0%)	0.25	0.32	
شركة ريسوت للأسمنت	(11.370)	(3.686)	(0.071)	(0.077)	25.7%	(13.59)	(18.28)	
شركة مطاحن صلاحة	0.132	0.497	0.028	0.027	3.4%	1.40	1.35	
شركة حلويات عمان	(0.661)	(1.208)	(0.352)	(0.645)	45.1%	(2.48)	(4.51)	
الفجر العالمية	(0.887)	0.033	(0.887)	0.033	2.8%	0.21	0.20	
الشركة الوطنية لصناعة البسكويت	(0.060)	0.063	(0.060)	0.063	(10.4%)	0.78	0.88	
قطاع الصناعة	(8.8)	18.6			(15.8%)	11.4	13.5	
شركة العنقاء للطاقة	(4.522)	(4.205)	0.012	0.011	2.9%	16.86	16.39	
أكوا باور بركاء	3.512	(18.703)	0.059	0.076	NM	8.67	(10.55)	
شركة فنادق الباطنة	(0.153)	(0.092)	(0.278)	(0.274)	5.9%	(0.53)	(0.57)	
شركة الجزيرة للخدمات	0.594	0.795	0.027	0.022	36.7%	2.96	2.17	
شركة الصفاء للأغذية	(1.924)	0.797	(0.015)	0.020	NM	(1.82)	2.44	
شركة ظفار للتأمين	0.129	0.700	0.026	0.039	(36.5%)	2.44	3.85	
شركة دواجن ظفار	(0.901)	(0.278)	(0.087)	(0.025)	(246.5%)	(1.39)	(0.40)	
شركة ظفار للسياحة	(0.665)	(0.056)	0.008	0.004	NM	(1.56)	0.22	
شركة فنادق الخليج المحدودة	0.194	0.100	(0.214)	(0.220)	6.2%	(0.70)	(0.75)	
الشركة العالمية لإدارة الفنادق	0.203	(0.519)	(0.551)	(0.396)	(17.1%)	(1.63)	(1.39)	
شركة الكامل للطاقة	(0.047)	(6.786)	(0.153)	0.033	(193.3%)	(14.77)	(5.03)	
شركة المها لتسويق المنتجات النفطية	1.043	0.535	NM	0.013	260.4%	3.11	0.86	
الشركة الوطنية العمانية للهندسة و الإستثمار	0.517	(0.178)	0.010	0.003	185.0%	1.22	0.43	
شركة النفط العمانية للتسويق	0.976	0.952	0.072	0.015	378.2%	4.58	0.96	
منتج شاطي صلاحة	(0.168)	(0.234)	(0.114)	(0.127)	10.6%	(0.71)	(0.79)	
شركة صلاحة لخدمات الموانئ	0.651	2.065	0.030	0.026	(68.7%)	4.64	14.81	
شركة شل العمانية للتسويق	0.228	1.141	0.036	0.026	39.7%	3.61	2.58	
الشركة العمانية للإتصالات	18.116	20.561	0.085	0.089	2.1%	233.60	228.79	
شركة جلفار للهندسة والمقاولات	0.316	(6.800)	0.004	(0.097)	NM	1.28	(28.27)	
شركة فولتامب للطاقة	(0.188)	(0.338)	(0.009)	(0.005)	(279.2%)	(0.67)	(0.18)	
شركة صحار للطاقة	(31.879)	0.686	0.047	0.011	NM	(34.95)	2.26	
الشركة العمانية القطرية للإتصالات	2.158	6.259	0.021	0.038	(40.5%)	12.65	21.26	
شركة الشرقية لتحلية المياه	0.119	0.213	0.010	0.014	(29.4%)	0.95	1.35	

بورصة مسقط: إعلانات أرباح الشركات عن العام 2021

التغيير (%)	صافي الربح (الخسارة)		ربحية السهم		التغيير (%)	صافي الربح (الخسارة)		الشركة (الأرقام بالمليون ريال عماني)
	الربع الرابع 2021	الربع الرابع 2020	العام 2021 (ريال عماني)	العام 2020 (ريال عماني)		سنة كاملة 2021	سنة كاملة 2020	
17.5%	4.609	3.924	0.019	0.019	(0.1%)	18.30	18.32	سيمبكورب صلاحة
12.9%	(1.872)	(2.149)	0.005	0.004	33.5%	0.95	0.72	المدينة تكافل
3.7%	(2.105)	(2.186)	0.016	0.016	4.8%	11.12	10.62	شركة الباطنة للطاقة
3.8%	(2.078)	(2.160)	0.016	0.015	4.6%	11.34	10.84	شركة السوادي للطاقة
(8.9%)	0.574	0.630	0.268	0.322	(16.6%)	2.12	2.55	شركة صحاري للضيافة
46.5%	0.977	0.667	0.035	0.016	117.1%	2.46	1.13	شركة عمان للتعليم والتدريب على الاستثمار
21.6%	0.512	0.421	0.015	0.012	27.8%	2.35	1.84	شركة تحلية مدينة مسقط
			0.004	0.048	(6.6%)	1.36	1.45	شركة عمان لإعادة التأمين ش
389.2%	0.318	0.065		0.000	414.7%	1.15	0.22	شركة بركاء لتحلية المياه
(313.0%)	(7.9)	(1.9)			(2.4%)	300.2	307.7	قطاع الخدمات
(15.71%)	56.51	67.04			2.48%	703.38	686.34	إجمالي السوق

المصدر: المالية، بلومبرج، رويترز وبحث كامكو إنفست

المسؤولية والإفصاح عن المعلومات الهامة

إن "كامكو إنفست" هي شركة مرخصة تخضع كلياً لرقابة هيئة أسواق المال في دولة الكويت ("الهيئة الكويتية") وبشكل جزئي لرقابة بنك الكويت المركزي ("البنك المركزي").

الغرض من هذا التقرير هو توفير المعلومات فقط. لا يُعتبر مضمون هذا التقرير، بأي شكل من الأشكال، استثماراً أو عرضاً للاستثمار أو نصيحة أو إرشاداً قانونياً أو ضريبياً أو من أي نوع آخر، وينبغي بالتالي تجاهله عند النظر في أو اتخاذ أي قرارات استثمارية. لا تأخذ كامكو إنفست بعين الاعتبار، عند إعداد هذا التقرير، الأهداف الاستثمارية والوضع المالي والاحتياجات الخاصة لفرد معين. وبناءً على ما تقدّم، وقيل أخذ أي قرار بناءً على المعلومات الموجودة ضمن هذا المستند، ينبغي على المستثمرين أن يبادروا إلى تقييم الاستثمارات والاستراتيجيات المشار إليها في هذا التقرير على نحو مستقلّ ويفرروا بشأن ملاءمتها على ضوء ظروفهم وأهدافهم المالية الخاصة. يخضع محتوى التقرير لحقوق الملكية الفكرية المحفوظة. كما يُمنع نسخ أو توزيع أو نقل هذا البحث وهذه المعلومات في الكويت أو في أي اختصاص قضائي آخر لأي شخص آخر أو إدراجها بأي شكل من الأشكال في أي مستند آخر أو مادة أخرى من دون الحصول على موافقتنا الخطية المسبقة.

قد يبرز في بعض الأحوال والظروف، تباين عن تلك التقديرات والتصنيفات الضمنية بسعر القيمة العادلة بالاستعانة بالمعايير أعلاه. كما تعتمد كامكو إنفست في سياستها على تحديث دراسة القيمة العادلة للشركات التي قامت بدراستها مسبقاً بحيث تعكس أي تغييرات جوهرية قد تؤثر في توقعات المحلل بشأن الشركة. من الممكن لتقلبات سعر السهم أن تتسبب في انتقال الأسهم إلى خارج نطاق التصنيف الضمني وفق هدف القيمة العادلة في كامكو إنفست. يمكن للمحللين أن لا يعمدوا بالضرورة إلى تغيير التصنيفات والتوقعات في حال وقوع حالة مماثلة إلا أنه يُتوقع منهم الكشف عن الأسباب الكامنة وراء وجهة نظرهم وآرائهم لعملاء كامكو إنفست.

تفضل كامكو إنفست صراحة كل بند أو شرط تقترحون إضافته على بيان إخلاء المسؤولية أو يتعارض مع البيان المذكور ولن يكون له أي مفعول. تستند المعلومات المتضمنة في هذا التقرير إلى التداولات الجارية والإحصاءات والمعلومات العامة الأخرى التي نعتقد بأنها موثوقة. إننا لا نعلن أو نضمن بأن هذه المعلومات صحيحة أو دقيقة أو تامة وبالتالي لا ينبغي التعويل عليها. لا تلزم كامكو إنفست بتحديث أو تغيير أو تعديل هذا التقرير أو بإبلاغ أي مسلم في حال طاول تغيير ما أي رأي أو توقع أو تقدير مبين فيه أو بات بالتالي غير دقيق. إن نشر هذا التقرير هو لأغراض إعلامية بحتة لا تمت بصلة لأي غرض استثماري أو تجاري. لا ينشأ عن المعلومات الواردة في التقارير المنشورة أي التزام قانوني و/أو اتفاقية ملزمة، بما في ذلك على سبيل المثال لا الحصر، أي التزام بتحديث معلومات مماثلة. إنكم تحملون مسؤولية إجراء أبحاثكم الخاصة وتحليل المعلومات المتضمنة أو المشار إليها في هذا التقرير وتقييم مميزات ومخاطر المتعلقة بالأوراق المالية موضوع التقرير أو أي مستند آخر. وعلاوة على ذلك، من الممكن أن تخضع بيانات/معلومات محددة للبند والشروط المنصوص عليها في اتفاقيات أخرى تشكل كامكو إنفست طرفاً فيها.

لا يجب تفسير أي عبارة واردة في هذا التقرير على أنه طلب أو عرض أو توصية بشراء أو التصرف في أي استثمار أو بالالتزام بأي معاملة أو بتقديم أي نصيحة أو خدمة استثمارية. إن هذا التقرير موجه إلى العملاء المحترفين وليس لعملاء البيع بالتجزئة ضمن مفهوم قواعد هيئة السوق المالية. لا ينبغي على الآخرين ممن يستلمون هذا التقرير التعويل عليه أو التصرف وفق مضمونه. يتوجب على كل كيان أو فرد يصبح بحوزته هذا التقرير أن يطلع على مضمونه ويحترم التقييدات الواردة فيه وأن يمتنع عن التعويل عليه أو التصرف وفق مضمونه حيث يُعد من غير القانوني تقديم عرض أو دعوة أو توصية لشخص ما من دون التقييد بأي ترخيص أو تسجيل أو متطلبات قانونية.

تخضع شركة كامكو إنفست للاستثمار (مركز دبي المالي العالمي) المحدودة المملوكة بالكامل لشركة كامكو إنفست للاستثمار ش.م.ك. "عامه" لسلطة دبي للخدمات المالية. ويجوز لشركة كامكو إنفست للاستثمار (مركز دبي المالي العالمي) أن تقوم بالأنشطة المالية التي تدرج ضمن نطاق رخصة سلطة دبي للخدمات المالية الحالية فقط. يمكن توزيع المعلومات الواردة في هذه الوثيقة من قبل كامكو إنفست (مركز دبي المالي العالمي) نيابة عن شركة كامكو إنفست للاستثمار ش.م.ك. "عامه". تستهدف هذه الوثيقة العملاء المحترفين أو أطراف الأسواق فقط على النحو المحدد من جانب سلطة دبي للخدمات المالية، ولا يجوز لأي شخص آخر الاعتماد عليها.

تحذيرات من المخاطر

تتخذ الأسعار أو التخمينات أو التوقعات صفة دلالية بحتة ولا تهدف بالتالي إلى توقع النتائج الفعلية بحيث قد تختلف بشكل ملحوظ عن الأسعار أو التخمينات أو التوقعات المبينة في هذا التقرير. قد ترتفع قيمة الاستثمار أو تنخفض، وقد تشهد قيمة الاستثمار كما الأيرادات المحقق منه تقلبات من يوم لآخر بنتيجة التغيرات التي تطاول الأسواق الاقتصادية ذات الصلة (بما في ذلك، على سبيل المثال لا الحصر، التغيرات الممكنة وغير الممكنة توقعها في أسعار الفائدة، وأسعار الصرف الأجنبية، وأسعار التأخير وأسعار النفع المسبق والظروف السياسية أو المالية، إلخ...).

لا يدل الأداء الماضي على النتائج المستقبلية. تعدّ كافة الآراء أو التقديرات أو التخمينات (أسعار الأسهم محل البحث والتقدير بشكل خاص) غير دقيقة بالأساس وتخضع للرأي والتقدير. إنها عبارة عن آراء وليست حقائق تستند إلى توقعات وتقديرات راهنة وتعول على الاعتقادات والفرضيات. قد تختلف المحصّلات والعوائد الفعلية اختلافاً جوهرياً عن المحصّلات والعوائد المصرّح عنها أو المتوقعة وليس هناك أي ضمانات للأداء المستقبلي. تنشأ عن صفقات معينة، بما فيها الصفقات المشتملة على السلع والخيارات والمشتقات الأخرى، مخاطر هامة لا تناسب بالتالي جميع المستثمرين. لا يعتزم هذا التقرير على رصد أو عرض كافة المخاطر (المباشرة أو غير المباشرة) التي ترتبط بالاستثمارات أو الاستراتيجيات المشار إليها في هذا التقرير.

تضارب المصالح

تقدّم كامكو إنفست والشركات التابعة خدمات مصرفية استثمارية كاملة وقد يتخذ مدراء ومسؤولين وموظفين فيها، موافق تتعارض مع الآراء المبينة في هذا التقرير. يمكن لموظفي البيع وموظفي التداول وغيرهم من المختصين في كامكو إنفست تزويد عملائنا ومكاتب التداول بتعليقات شفوية أو خطية حول السوق أو باستراتيجيات للتداول تعكس آراء متعارضة مع الآراء المبينة صراحة في هذا التقرير. يمكن لإدارة الأصول ومكاتب التداول خاصتنا ولأعمالنا الاستثمارية اتخاذ قرارات استثمارية لا تتناغم والتوصيات أو الآراء المبينة صراحة في هذا التقرير. يجوز لكامكو إنفست أن تقيم أو تسعى لإقامة علاقات على مستوى خدمات الاستثمار المصرفية أو علاقات عمل أخرى تحصل في مقابلها على تعويض من الشركات موضوع هذا التقرير. لم تتم مراجعة الحقائق والآراء المبينة في هذا التقرير من قبل المختصين في مجالات عمل أخرى في كامكو إنفست، بما في ذلك طاقم الخدمات المصرفية الاستثمارية، ويمكن ألا تجسّد معلومات يكون هؤلاء المختصين على علم بها. يمتلك بنك الخليج المتحد- البحرين غالبية أسهم كامكو إنفست ويمكن أن ينشأ عن هذه الملكية أن أو تشيّد على تضارب مصالح.

إخلاء المسؤولية القانونية و الضمانة

لا تقدّم كامكو إنفست إعلانات أو ضمانات صريحة أو ضمنية. وإننا، وفي الحدود الكاملة التي يسمح بها القانون المنطبق، نخلي بموجبه صراحةً مسؤوليتنا عن أي وكافة الإعلانات والضمانات الصريحة والضمنية، أيًا كان نوعها، بما في ذلك على سبيل المثال لا الحصر، كل ضمانات تتعلق بدقة المعلومات أو ملاءمتها للوقت أو ملاءمتها لغرض معين و/أو كل ضمانات تتعلق بعدم المخالفة. لا تقبل كامكو إنفست تحمّل أي مسؤولية قانونية في كافة الأحوال، بما في ذلك (على سبيل المثال لا الحصر) تعويلكم على المعلومات المتضمنة في هذا التقرير، وأي إغفال عن أي أضرار أو خسائر أيًا كان نوعها، بما في ذلك (على سبيل المثال لا الحصر) أضرار مباشرة، غير مباشرة، عرضية، خاصة أو تبيعية، أو مصاريف أو خسائر تنشأ عن أو ترتبط بالاستناد على هذا التقرير أو بعدم التمكّن من الاستناد عليه، أو ترتبط بأي خطأ أو إغفال أو عيب أو فيروس الحاسوب أو تعطل النظام، أو خسارة ربح أو شهرة أو سمعة، حتى وإن تمّ الإبلاغ صراحة عن احتمال التعرّض لخسائر أو أضرار مماثلة، بحيث تنشأ عن أو ترتبط بالاستناد على هذا التقرير. لا نستنتج واجباتنا أو مسؤولياتنا المنصوص عليها بموجب القوانين المطبقة والمُلزمة.

KAMCO INVEST

شركة كامكو للاستثمار - ش.م.ك (عامّة)

برج الشهيد، شارع خالد بن الوليد، منطقة شرق

ص.ب 28873 الصفاة 13149 دولة الكويت

هاتف : 2233 6600 (965)+ فاكس: 2395 2249 (965)+

البريد الإلكتروني: kamcoird@kamcoinvest.com

الصفحة الإلكترونية : www.kamcoinvest.com

كامكو إنفست