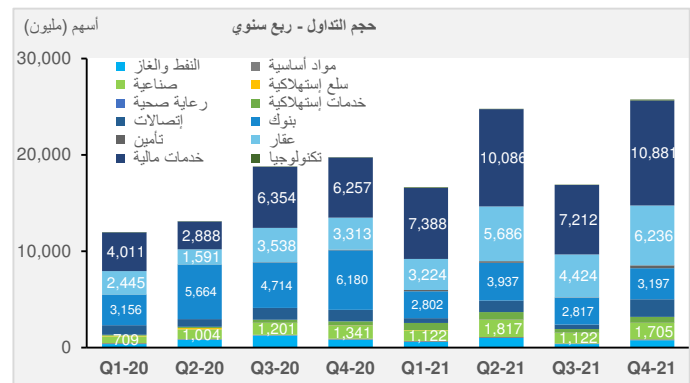
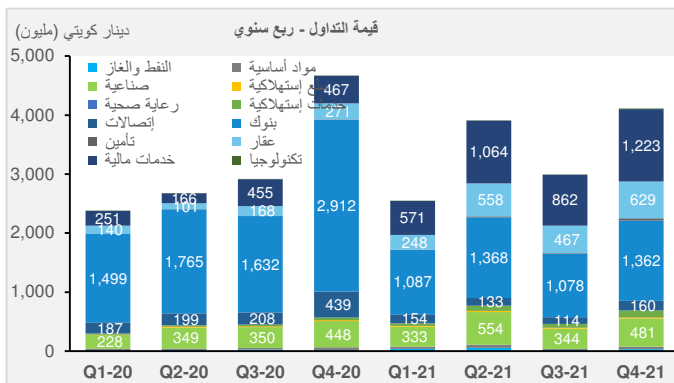
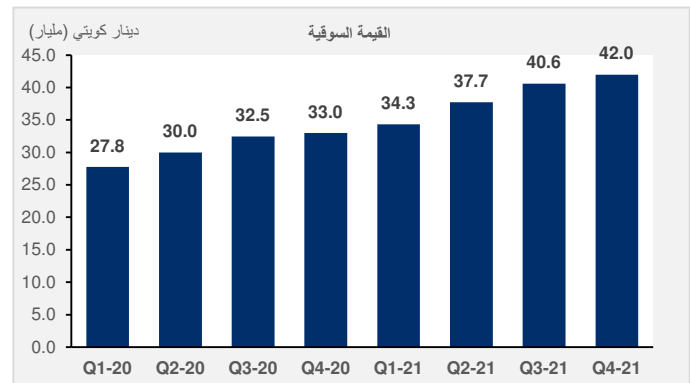
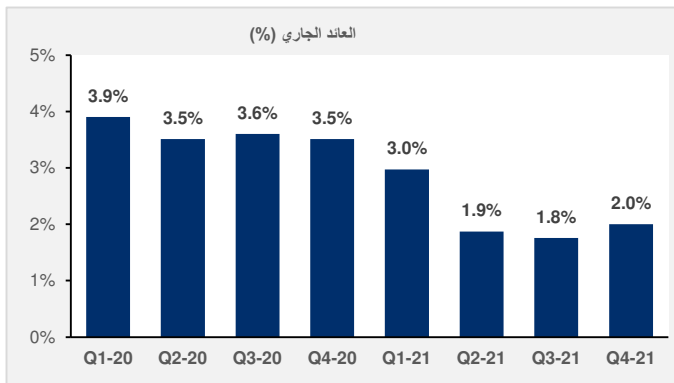
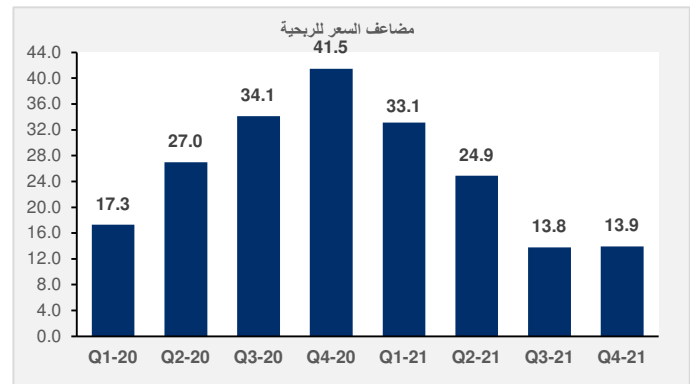
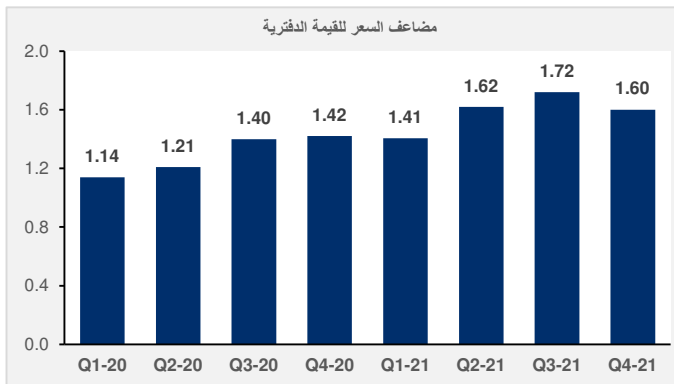
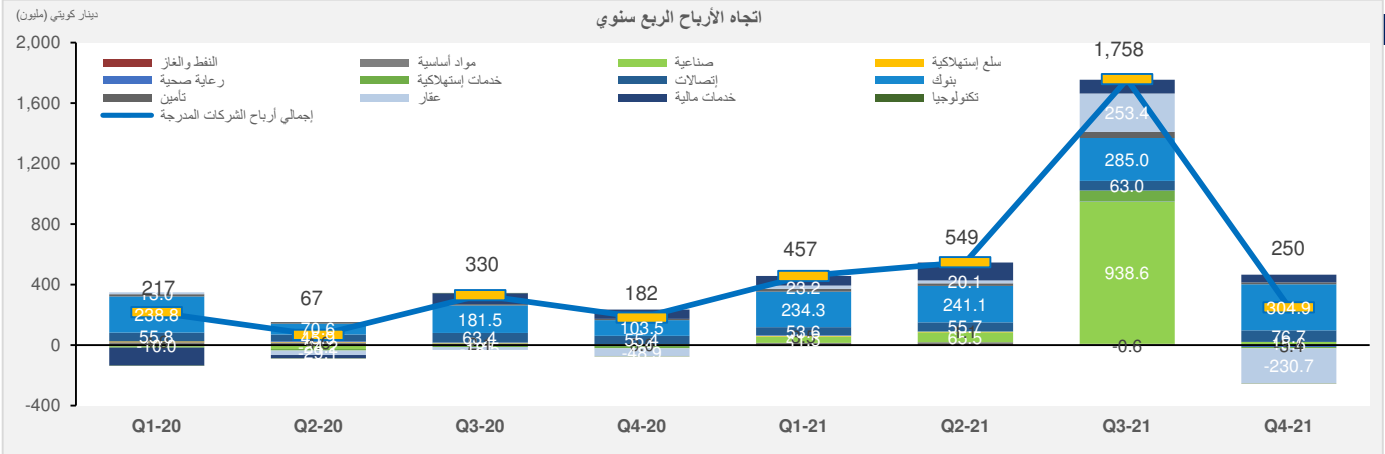


سوق الكويت للأوراق المالية : إعلانات أرباح الشركات للربع الرابع من العام 2021



بورصة الكويت للأوراق المالية: إعلانات أرباح الشركات سنة كاملة 2021

الشركة (الأرقام بالمليون دينار كويتي)	صافي الربح (الخسارة)		ربحية السهم			صافي الربح (الخسارة)		التغيير (%)
	سنة كاملة 2021	سنة كاملة 2020	سنة كاملة 2021 (دينار كويتي)	سنة كاملة 2020 (دينار كويتي)	سنة كاملة 2021	سنة كاملة 2020		
شركة سنرجي القابضة	0.18	(0.00)	0.45	0.05	757.5%	0.09	0.01	
شركة المجموعة البترولية المستقلة	0.69	0.66	39.79	38.04	4.6%	7.19	6.88	
الشركة الوطنية للخدمات البترولية	1.56	0.94	49.84	64.63	(22.9%)	4.83	6.27	
شركة بيت الطاقة القابضة	(1.10)	(0.63)	2.04	(2.52)	NM	1.53	(1.89)	
الشركة الخليجية للاستثمار البترولي	(0.20)	(5.89)	(0.02)	(0.16)	85.0%	(1.07)	(7.09)	
شركة برقان لحفر الآبار والتجارة والصيانة*	0.74	0.21						
قطاع النفط والغاز	1.9	(4.7)			201.6%	12.6	4.2	
شركة السكب الكويتية	(0.15)	0.08	0.49	(9.31)		0.04	(0.67)	
شركة بوبيان للبتر وكيمويات*	2.52	2.30						
شركة الكوت للمشاريع الصناعية	0.57	(4.85)	49.37	(24.42)	NM	4.98	(2.46)	
شركة القرن لصناعة الكيمويات البترولية	1.68	1.03						
قطاع المواد الاساسية	4.6	(1.4)			NM	5.0	(3.1)	
شركة مجموعة الخصوصية القابضة	0.24	(0.85)	8.00	0.49	NM	1.26	0.08	
شركة أسمنت الكويت	0.11	(2.08)	(3.78)	(25.50)	85.2%	(2.69)	(18.18)	
شركة الخليج للكابلات والصناعات الكهربائية	10.19	0.08	77.00	27.00	188.2%	16.06	5.57	
شركة الصناعات الهندسية الثقيلة وبناء السفن	2.24	1.60	35.37	50.82	(30.4%)	6.38	9.16	
شركة أسمنت بورتلاند كويت	0.96	1.32	70.12	12.14	477.4%	7.03	1.22	
شركة الشعبية الصناعية	0.21	0.00	13.52	10.33	30.9%	1.34	1.02	
شركة المعادن والصناعات التحويلية	(0.40)	(1.71)	(14.00)	(27.61)	49.3%	(1.26)	(2.49)	
شركة أسيكو للصناعات	0.87	9.28	0.62	(87.02)	NM	0.21	(28.71)	
شركة الصناعات الوطنية	2.24	1.58	12.86	(0.18)	NM	4.51	(0.06)	
شركة المعدات القابضة	(0.32)	(0.05)	(9.00)	(17.24)	48.2%	(0.71)	(1.38)	
الشركة الوطنية للصناعات الاستهلاكية	(0.45)	(0.56)	(9.13)	(7.93)	(14.4%)	(0.82)	(0.71)	
شركة الصلبوخ التجارية	(1.54)	(0.66)	(21.46)	(14.37)	(51.7%)	(2.21)	(1.46)	
أجيلتي	(0.65)	10.05	464.36	19.76	NM	977.43	41.58	
المجموعة التعليمية القابضة*	1.87	1.85						
الشركة الوطنية للتنظيف	(1.46)	(1.19)	(9.40)	(10.46)	10.1%	(2.18)	(2.42)	
شركة رابطة الكويت والخليج للنقل	(0.72)	(9.69)	(23.99)	(66.79)	64.1%	(6.61)	(18.40)	
الشركة الكويتية لبناء المعامل والمقاولات	(0.02)	1.55	38.33	53.75	(28.2%)	4.32	6.02	
شركة هيومن سوفت القابضة	19.86	13.37	514.00	308.00	66.9%	62.57	37.50	
شركة الامتيازات الخليجية القابضة	0.02	1.01	(7.32)	(3.57)	(104.9%)	(0.29)	(0.14)	
شركة المجموعة المشتركة للمقاولات	3.32	(2.11)	54.75	(52.52)	NM	9.37	(8.98)	
شركة المشاريع المتحدة للخدمات الجوية	0.23	0.38	2.42	(13.30)	NM	0.91	(3.27)	
ألفكو لتمويل شراء وتأجير الطائرات*	2.27	(1.68)						
شركة ميرد للنقل	0.24	(0.26)	10.29	0.03	NM	1.684	0.005	
شركة أم القيوين للإستثمارات العامة	1.44	0.90	13.51	4.35	210.2%	4.90	1.58	
شركة صناعات أسمنت الفجيرة	(4.17)	(5.49)	(0.02)	(0.37)	21.7%	(8.45)	(10.79)	
شركة رأس الخيمة لصناعة الأسمنت الأبيض	1.08	0.74	0.006	0.002	157.6%	2.71	1.05	

بورصة الكويت للأوراق المالية: إعلانات أرباح الشركات سنة كاملة 2021

الشركة (الأرقام بالمليون دينار كويتي)	صافي الربح (الخسارة)		ربحية السهم			صافي الربح (الخسارة)		
	الربح الرابع 2021	الربح الرابع 2020	سنة كاملة 2021 (دينار كويتي)	سنة كاملة 2020 (دينار كويتي)	التغيير (%)	سنة كاملة 2021	سنة كاملة 2020	
	التغيير (%)							
الشركة المتكاملة القابضة ش.م.ك	NM	1.40	(0.27)	6.57	(7.33)	NM	1.66	(1.85)
شركة جاسم للنفليات والمناولة ش.م.ك.م	620.6%	0.48	0.07	16.05	27.15	(40.9%)	2.41	4.07
قطاع الصناعة	129.9%	39.5	17.2			NM	1,079.5	10.0
النخيل للإنتاج الزراعي	NM	(0.66)	0.15	(24.25)	(5.15)	(371.1%)	(1.27)	(0.27)
شركة نقل و تجارة المواشي	(101.4%)	(1.58)	(0.78)	(30.89)	4.62	NM	(6.46)	0.97
شركة ميزان القابضة	NM	(1.12)	0.66	27.46	35.91	(23.1%)	8.41	10.93
قطاع السلع الاستهلاكية	NM	(3.4)	0.0			(94.2%)	0.7	11.6
شركة التقدم للتكنولوجيا	NM	(0.27)	0.88	35.33	26.45	33.6%	5.30	3.97
شركة ياكو الطبية	NM	(1.00)	0.02	(107.71)	3.57	NM	(1.84)	0.06
شركة عيادة الميدان لخدمات طب الفم والأسنان								
قطاع الرعاية الصحية	NM	(1.3)	0.9			(14.2%)	3.5	4.0
شركة السينما الكويتية الوطنية	NM	1.62	(1.89)	47.36	(78.86)	NM	4.39	(7.31)
شركة الفنادق الكويتية	NM	(0.04)	0.01	10.56	(1.36)	NM	0.60	(0.08)
شركة مركز سلطان للمواد الغذائية	NM	(20.14)	(1.73)	131.44	(4.07)	NM	36.98	(1.15)
شركة ايفا للفنادق والمنتجات	80.4%	(0.28)	(1.44)	4.30	(21.01)	NM	2.73	(13.34)
الشركة الأولى للتسويق المحلي للوقود	(69.5%)	0.34	1.10	9.10	7.38	23.3%	3.68	2.99
الشركة الكويتية للمنز هات	(75.9%)	(1.02)	(0.58)	4.82	1.32	257.3%	0.96	0.27
شركة طيران الجزيرة	NM	7.01	(10.86)	33.26	(129.29)	NM	7.08	(26.40)
شركة السور لتسويق الوقود	(78.3%)	0.19	0.90	8.15	6.45	26.4%	3.30	2.61
شركة طفل المستقبل الترفهية العقارية	NM	0.38	(1.69)	(10.19)	(43.29)	76.5%	(1.12)	(4.75)
شركة جباد القابضة	NM	1.74	(0.82)		(1.80)			(0.63)
شركة العيد للاغذية	18.2%	0.68	0.58	15.21	10.88	39.8%	2.20	1.57
قطاع الخدمات الاستهلاكية	42.0%	(9.5)	(16.4)			NM	60.8	(46.2)
شركة الاتصالات المتنقلة	(6.0%)	50.33	53.56	43.00	43.00	0.3%	185.75	185.15
الشركة الوطنية للاتصالات المتنقلة	NM	5.83	(2.48)	38.00	7.00	467.8%	19.25	3.39
شركة أن ديجيتال سيرفيس القابضة	(252.4%)	(0.53)	(0.15)	(0.11)	(0.51)	(128.2%)	(1.01)	(0.44)
شركة الاتصالات الكويتية	354.3%	21.09	4.64	90.00	64.00	39.8%	44.87	32.09
شركة حيات للاتصالات	54.4%	(0.07)	(0.14)	1.60	3.75	(57.4%)	0.14	0.33
قطاع الاتصالات	38.3%	76.7	55.4			12.9%	249.0	220.5
بنك الكويت الوطني	38.3%	107.43	77.67	47.00	31.00	47.1%	362.25	246.34
بنك الخليج	39.9%	14.61	10.45	14.00	9.84	46.2%	42.11	28.80
البنك التجاري الكويتي	NM	13.84	(17.10)	27.80	0.00	NM	54.64	0.00
البنك الأهلي الكويتي	NM	6.16	(61.74)	12.00	(45.00)	NM	27.21	(69.68)
البنك الأهلي المتحد - الكويت	(37.1%)	4.16	6.62	11.50	12.30	5.0%	31.22	29.73
بنك الكويت الدولي	NM	7.10	(0.57)	5.66	(5.09)	NM	10.892	0.00
بنك برقان	370.4%	5.11	1.09	13.10	8.90	34.8%	45.39	33.66
بيت التمويل الكويتي	59.6%	75.33	47.19	28.59	17.74	64.0%	243.41	148.40
بنك بوبيان	48.5%	16.60	11.18	13.57	9.20	40.9%	48.49	34.42
بنك وربة	(60.4%)	6.76	17.07	6.02	0.39	183.4%	15.96	5.63

بورصة الكويت للأوراق المالية: إعلانات أرباح الشركات سنة كاملة 2021

الشركة (الأرقام بالمليون دينار كويتي)	صافي الربح (الخسارة)		ربحية السهم			صافي الربح (الخسارة)		
	الربح الرابع 2021	الربح الرابع 2020	سنة كاملة 2021 (دينار كويتي)	سنة كاملة 2020 (دينار كويتي)	التغيير (%)	سنة كاملة 2021	سنة كاملة 2020	
	التغيير (%)							
البنك الأهلي المتحد - البحرين	308.8%	47.76	11.68	16.90	12.40	33.9%	183.69	137.14
قطاع البنوك	194.5%	304.9	103.5			79.2%	1,065.3	594.4
شركة الكويت للتأمين	197.4%	0.71	0.24	61.86	56.98	8.6%	11.43	10.53
مجموعة الخليج للتأمين	68.0%	5.45	3.25	223.68	79.94	207.5%	50.23	16.34
الشركة الأهلية للتأمين	6.8%	3.41	3.20	64.45	56.23	14.6%	13.97	12.18
شركة وربة للتأمين	18.2%	0.44	0.37	13.77	10.53	28.6%	2.34	1.82
شركة إعادة التأمين الكويتية	65.6%	1.69	1.02	28.90	23.95	20.7%	6.32	5.23
شركة الأولى للتأمين التكافلي	NM	0.09	(0.80)	0.60	(53.44)	NM	0.06	(5.70)
شركة وثاق للتأمين التكافلي	35.7%	0.12	0.09	2.30	(11.60)	NM	0.25	(1.28)
الشركة البحرينية الكويتية للتأمين	30.5%	0.74	0.57	23.00	20.00	8.6%	3.34	3.07
قطاع التأمين	59.7%	12.6	7.9			108.4%	87.9	42.2
شركة صكوك القابضة	NM	0.77	(3.12)	(7.47)	(29.89)	75.0%	(4.27)	(17.09)
شركة عقارات الكويت	19.7%	0.66	0.55	6.92	4.10	75.2%	6.25	3.57
شركة العقارات المتحدة	34.9%	(7.43)	(11.41)	(4.62)	(15.19)	69.6%	(4.96)	(16.32)
الشركة الوطنية العقارية	NM	(230.32)	(2.55)	134.51	0.30	NM	199.63	0.44
الشركة الصالحية العقارية	NM	3.50	0.09	18.87	43.05	(56.1%)	9.35	21.31
شركة التمدين العقارية	NM	2.75	(1.80)	28.40	(30.60)	NM	11.39	(12.29)
شركة أجيال العقارية الترفيهية	NM	0.44	(0.44)	21.54	7.11	202.9%	4.17	1.38
شركة المصالح العقارية	(58.0%)	(1.92)	(1.21)	(11.52)	(7.06)	(63.3%)	(2.71)	(1.66)
الشركة العربية العقارية	NM	(10.11)	2.98	(23.06)	(7.09)	(225.4%)	(11.65)	(3.58)
شركة الإنماء العقارية*	(70.8%)	0.09	0.29					
شركة المباني	20.0%	14.75	12.29	47.30	18.59	154.5%	55.41	21.77
شركة إنجازات للتنمية العقارية	NM	2.48	(0.001)	8.60	2.48	242.3%	2.85	0.83
الشركة التجارية العقارية	(526.4%)	(3.89)	(0.62)	7.08	0.56	NM	12.54	1.01
شركة سنام العقارية	NM	0.10	(0.37)	3.98	(6.53)	NM	0.48	(0.79)
شركة أعيان العقارية	99.0%	(0.10)	(10.17)	(1.90)	(28.90)	93.4%	(0.77)	(11.60)
شركة عقار للاستثمارات العقارية	91.0%	(0.04)	(0.46)	2.80	(1.37)	NM	0.61	(0.29)
الشركة الكويتية العقارية القابضة	NM	0.67	(0.50)	11.61	(6.87)	NM	2.18	(1.29)
شركة المزايا القابضة	NM	0.26	(3.21)	0.65	(13.50)	NM	0.41	(8.48)
شركة التجارة والاستثمار العقاري	123.6%	0.49	0.22	4.00	0.15	NM	1.48	0.05
شركة التعمير للاستثمار العقاري	NM	(1.63)	(0.05)	(0.31)	(3.84)	91.9%	(0.07)	(0.89)
شركة أركان الكويت العقارية*	(43.7%)	0.24	0.43					
شركة الأرجان العالمية العقارية	NM	1.77	(2.15)	0.19	(33.90)	NM	0.05	(8.65)
شركة منشآت للمشاريع العقارية	NM	2.15	(6.90)	(34.00)	(83.00)	59.5%	(10.81)	(26.67)
شركة دبي الأولى للتطوير العقاري	(76.9%)	(0.05)	(0.03)	0.82	0.22	267.7%	0.82	0.22
شركة مدينة الأعمال الكويتية العقارية	NM	0.82	(5.62)	4.80	(7.97)	NM	2.94	(4.98)

بورصة الكويت للأوراق المالية: إعلانات أرباح الشركات سنة كاملة 2021

الشركة (الأرقام بالمليون دينار كويتي)	صافي الربح (الخسارة)		ربحية السهم		التغيير (%)	صافي الربح (الخسارة)		2021 كاملة	2020 كاملة
	الربح الرابع 2021	الربح الرابع 2020	سنة كاملة 2021 (دينار كويتي)	سنة كاملة 2020 (دينار كويتي)		سنة كاملة 2021	سنة كاملة 2020		
	التغيير (%)								
شركة ادارة الاملاك العقارية - ريم									
شركة مينا العقارية	20.1%	(0.22)	(0.27)						
الشركة العالمية للمدن العقارية									
شركة مراكز التجارة العقارية	NM	0.15	(0.03)	0.22	0.26	(8.0%)	0.03	0.03	
شركة رمال الكويت العقارية	(32.5%)	(5.28)	(3.98)	(19.25)	(14.07)	(36.9%)	(5.89)	(4.31)	
شركة مشاعر القابضة	43.9%	(1.09)	(1.95)	(9.00)	(27.91)	67.8%	(1.59)	(4.93)	
شركة اجوان الخليج العقارية									
شركة المساكن الدولية للتطوير العقاري	NM	0.004	(2.51)	(1.31)	(27.37)	95.2%	(0.13)	(2.69)	
شركة دلقان العقارية	(20.3%)	(0.07)	(0.05)	0.58	0.38	51.5%	0.04	0.02	
شركة دار الثريا العقارية	129.8%	0.88	0.38	6.02	3.81	58.2%	0.88	0.56	
شركة مجموعة أسس القابضة	228.6%	0.90	0.27	13.27	(5.26)	NM	1.39	(0.55)	
شركة لاند المتحدة العقارية	(134.9%)	(1.01)	(0.43)	(6.44)	(6.06)	(6.2%)	(0.97)	(0.91)	
قطاع العقار	(430.5%)	(229.4)	(43.2)			NM	268.9	(80.9)	
الشركة الكويتية للاستثمار	30.5%	8.18	6.27	48.87	(10.00)	NM	26.78	(5.57)	
شركة التسهيلات التجارية	(76.6%)	2.15	9.20	28.00	(1.00)	NM	14.23	(0.65)	
شركة الاستثمارات المالية الدولية	NM	(0.20)	7.45	3.34	33.01	(89.9%)	0.83	8.23	
شركة الاستثمارات الوطنية	(61.1%)	2.04	5.24	31.00	(3.00)	NM	24.39	(2.66)	
شركة مشاريع الكويت (القابضة)	9.8%	(9.34)	(10.36)	0.70	(2.50)	533.9%	7.20	1.14	
شركة الساحل للتنمية والاستثمار	NM	1.02	(5.90)	8.43	(21.92)	NM	3.92	(10.19)	
بيت الأوراق المالية	NM	0.59	(7.06)	8.70	(18.20)	NM	3.91	(7.79)	
مجموعة أرزان المالي للتمويل و الاستثمار	NM	1.62	(0.61)	9.49	(12.01)	NM	7.43	(9.51)	
المركز المالي الكويتي	(72.3%)	1.19	4.30	31.00	(4.00)	NM	14.99	(1.72)	
شركة الكويت والشرق الأوسط للاستثمار المالي	299.5%	0.78	0.19	13.50	30.00	(60.6%)	3.10	7.86	
الشركة الأولى للاستثمار	(27.2%)	(1.38)	(1.08)	(2.56)	(1.36)	(29.0%)	(1.14)	(0.89)	
بيت الاستثمار الخليجي	(46.1%)	0.19	0.36	14.77	(0.51)	NM	6.00	(0.21)	
شركة أعيان للإجارة والاستثمار	(98.1%)	0.48	24.69	8.24	25.80	(70.5%)	6.10	20.69	
شركة بيان للاستثمار	NM	(0.13)	0.31	(1.14)	(1.18)	3.4%	(0.41)	(0.43)	
شركة أصول للاستثمار	3.7%	0.05	0.05	(0.04)	(7.24)	99.5%	(0.01)	(1.07)	
الشركة الكويتية للتمويل والاستثمار	NM	(1.42)	3.25	1.50	1.40	5.1%	0.47	0.45	
شركة كامكو للاستثمار	NM	2.11	(1.34)	30.14	(7.85)	NM	10.32	(2.69)	
الشركة الوطنية الدولية القابضة	NM	0.48	(2.50)	7.40	(17.70)	NM	1.59	(3.72)	
يونيكاب للاستثمار والتمويل	844.4%	0.60	0.06	14.82	(23.32)	NM	3.31	(5.52)	
شركة المدار للتمويل والاستثمار	138.3%	0.53	0.22	0.01	0.04	(66.1%)	0.00	0.01	
شركة الديرة القابضة	NM	0.16	(0.18)	9.60	(361.00)	NM	0.86	(2.30)	
شركة الصفاة للاستثمار ش.م.ك	(97.4%)	0.25	9.48	5.34	26.87	(80.1%)	1.44	7.23	
شركة اكتتاب القابضة	NM	0.14	(0.97)		(2.86)			(0.91)	

بورصة الكويت للأوراق المالية: إعلانات أرباح الشركات سنة كاملة 2021

الشركة (الأرقام بالمليون دينار كويتي)	صافي الربح (الخسارة)		ربحية السهم			صافي الربح (الخسارة)		
	الربع الرابع 2021	الربع الرابع 2020	سنة كاملة 2021 (دينار كويتي)	سنة كاملة 2020 (دينار كويتي)	التغيير (%)	سنة كاملة 2021	سنة كاملة 2020	
	التغيير (%)							
شركة نور للاستثمار المالي	48.5%	3.80	2.56	43.52	30.02	46.2%	17.34	11.86
شركة التمدين الاستثمارية	NM	1.25	(3.09)	15.19	(20.21)	NM	5.19	(6.91)
الشركة الكويتية السورية القابضة	505.8%	1.09	0.18	5.79	(8.95)	NM	1.02	(1.58)
شركة آسيا كابيتال الاستثمارية	NM	2.07	(1.28)	4.10	(0.87)	NM	3.19	(0.67)
الشركة الخليجية المغربية القابضة	133.2%	0.27	0.12	2.43	(1.31)	NM	0.36	(0.20)
شركة الامتياز للاستثمار	80.2%	(0.89)	(4.49)	1.48	(20.43)	NM	1.53	(21.00)
شركة منازل القابضة	20.8%	1.55	1.29	2.72	1.80	50.9%	1.17	0.78
مجموعة الصناعات الوطنية (القابضة)	209.7%	8.98	2.90	53.70	(37.50)	NM	78.63	(52.21)
وربة كابيتال القابضة	NM	0.11	(0.08)					
شركة مجموعة عربي القابضة	(95.9%)	0.24	5.78	33.07	10.69	NM	(5.46)	1.76
شركة التخصيص القابضة	NM	(1.82)	0.57	(3.99)	(6.15)	35.1%	(2.43)	(3.75)
شركة تصنيف وتحصيل الأموال	NM	0.24	(0.17)	0.38	(2.94)	NM	0.06	(0.49)
الشركة القابضة المصرية الكويتية	21.5%	7.83	6.44	37.73	29.57	41.5%	42.53	30.05
مجموعة جي إف إتش المالية	10.6%	7.34	6.64	7.57	4.04	85.9%	25.49	13.71
شركة إنوفست	NM	0.73	(0.07)	0.76	5.12	(85.2%)	0.23	1.52
شركة البريق القابضة ش.م.ك.ع	NM	0.39	(0.40)	1.47	0.74	97.9%	0.64	0.32
شركة عمار للتمويل والإجارة	535.5%	2.72	0.43	17.88	0.30	NM	3.49	0.06
شركة المنار للتمويل والإجارة	NM	0.18	(1.74)	4.41	(11.66)	NM	1.36	(3.60)
شركة بورصة الكويت للأوراق المالية	5.2%	4.21	4.00	79.15	128.54	(38.4%)	15.89	25.81
قطاع الخدمات مالية	(17.0%)	50.4	60.7			NM	325.5	(14.7)
شركة الأنظمة الآلية	70.5%	(0.13)	(0.45)	(5.78)	(6.71)	13.9%	(0.58)	(0.67)
قطاع التكنولوجيا	70.5%	(0.1)	(0.4)			13.9%	(0.6)	(0.7)
شركة شمال الزور الأولى للطاقة و المياه ش.م.ك.ع	21.7%	3.32	2.73	12.00	11.15	10.3%	13.54	12.27
قطاع منافع	21.7%	3.3	2.7	12.0		10.3%	13.5	12.3
إجمالي أرباح الشركات المدرجة	37.4%	250.16	182.12			320.8%	3,171.64	753.63

المسؤولية والإفصاح عن المعلومات الهامة

إن "كامكو إنفست" هي شركة مرخصة تخضع كلياً لرقابه هيئة اسواق المال في دولة الكويت ("الهيئة الكويتية") وبشكل جزئي لرقابه بنك الكويت المركزي ("البنك المركزي").

الغرض من هذا التقرير هو توفير المعلومات فقط. لا يُعتبر مضمون هذا التقرير، بأي شكل من الأشكال، استثماراً أو عرضاً للاستثمار أو نصيحة أو إرشاداً قانونياً أو ضريبياً أو من أي نوع آخر، وينبغي بالتالي تجاهله عند النظر في أو اتخاذ أي قرارات استثمارية. لا تأخذ كامكو إنفست بعين الاعتبار، عند إعداد هذا التقرير، الأهداف الاستثمارية والوضع المالي والاحتياجات الخاصة لفردٍ معين. وبناءً على ما تقدّم، وقبل أخذ أي قرار بناءً على المعلومات الموجودة ضمن هذا المستند، ينبغي على المستثمرين أن يبادروا إلى تقييم الاستثمارات والاستراتيجيات المشار إليها في هذا التقرير على نحو مستقلّ ويقرروا بشأن ملاءمتها على ضوء ظروفهم وأهدافهم المالية الخاصة. يخضع محتوى التقرير لحقوق الملكية الفكرية المحفوظة. كما يُمنع نسخ أو توزيع أو نقل هذا البحث وهذه المعلومات في الكويت أو في أي اختصاص قضائي آخر لأي شخص آخر أو إدراجهم بأي شكل من الأشكال في أي مستند آخر أو مادة أخرى من دون الحصول على موافقتنا الخطية المسبقة.

شهادة المحلل

يفيد كل محلل شارك بإعداد هذا التقرير، إن وجد وحيثما أمكن، وذلك في ما يختصّ بالقطاع أو الشركات أو الأوراق المالية، بأن (1) الآراء المبينة في هذا التقرير تعكس آراء الشخصية حول الشركات والأوراق المالية؛ (2) أن تعويضاته المالية لم ولن تكون، معتمدة سواء مباشرة أو غير مباشرة، على التوصيات المحددة أو الآراء المبينة صراحةً في هذا التقرير.

تقديرات كامكو إنفست

تستند البحوث الاستثمارية في شركة كامكو إنفست إلى تحليل الاقتصادات الإقليمية، بالإضافة إلى التحليل المالي للقطاعات والشركات. تعكس بحوث الشركة الخاصة بكامكو إنفست عند تقديم التوصيات الخاصة بسعر سهم شركة معينة على روبا طويلة المدى (12 شهراً). تأتي مجموعات التصنيفات على الشكل التالي:

أداء متفوق: من المتوقع أن يسجل سعر السهم محل الدراسة عوائد تعادل أو تفوق 10% خلال الأشهر 12 المقبلة.

أداء محايد: من المتوقع أن يسجل سعر السهم محل الدراسة عوائد تتراوح ما بين 10% و 10+% في الأشهر 12 المقبلة.

أداء متدنٍ: من المتوقع أن يتراجع سعر السهم محل الدراسة بنسبة تصل إلى -10% في الأشهر 12 المقبلة.

قد يبرز في بعض الأحوال والظروف، تباين عن تلك التقديرات والتصنيفات الضمنية بسعر القيمة العادلة بالاستعانة بالمعايير أعلاه. كما تعتمد كامكو إنفست في سياستها على تحديث دراسة القيمة العادلة للشركات التي قامت بدراستها مسبقاً بحيث تعكس أي تغييرات جوهرية قد تؤثر في توقعات المحلل بشأن الشركة. من الممكن لتقلبات سعر السهم أن تتسبب في انتقال الأسهم إلى خارج نطاق التصنيف الضمني وفق هدف القيمة العادلة في كامكو إنفست. يمكن للمحللين أن لا يعدموا بالضرورة إلى تغيير التصنيفات والتقديرات في حال وقوع حالة مماثلة إلا أنه يُتوقع منهم الكشف عن الأسباب الكامنة وراء وجهة نظرهم وآرائهم لعملاء كامكو إنفست.

ترفض كامكو إنفست صراحةً كل بند أو شرط تقترحون إضافته على بيان إخلاء المسؤولية أو يتعارض مع البيان المذكور ولن يكون له أي مفعول. تستند المعلومات المتضمنة في هذا التقرير إلى التداولات الجارية والإحصاءات والمعلومات العامة الأخرى التي نعتقد بأنها موثوقة. إننا لا نعلن أو نضمن بأن هذه المعلومات صحيحة أو دقيقة أو تامة وبالتالي لا ينبغي التعويل عليها. لا تلزم كامكو إنفست بتحديث أو تغيير أو تعديل هذا التقرير أو بإبلاغ أي مستلم في حال طاول تغيير ما رأي أو توقع أو تقدير مبين فيه أو بات بالتالي غير دقيق. إن نشر هذا التقرير هو لأغراض إعلامية بحتة لا تمت بصلة لأي غرض استثماري أو تجاري. لا ينشأ عن المعلومات الواردة في التقارير المنشورة أي التزام قانوني أو اتفاقية ملزمة، بما في ذلك على سبيل المثال لا الحصر، أي التزام بتحديث معلومات مماثلة. إنكم تحملون مسؤولية إجراء أبحاثكم الخاصة وتحليل المعلومات المتضمنة أو المشار إليها في هذا التقرير. وتقييم مميزات ومخاطر المتعلقة بالأوراق المالية موضوع التقرير أو أي مستند آخر. وعلاوة على ذلك، من الممكن أن تخضع بيانات معلومات محددة للبيانات والشروط المنصوص عليها في اتفاقيات أخرى تشكل كامكو إنفست طرفاً فيها.

لا يجب تفسير أي عبارة واردة في هذا التقرير على أنه طلب أو عرض أو توصية بشراء أو التصرف في أي استثمار أو بالالتزام بأي معاملة أو بتقديم أي نصيحة أو خدمة استثمارية. إن هذا التقرير موجه إلى العملاء المحترفين وليس لعملاء البيع بالتجزئة ضمن مفهوم قواعد هيئة السوق المالية. لا ينبغي على الآخرين ممن يستلمون هذا التقرير التعويل عليه أو التصرف وفق مضمونه. يتوجب على كل كيان أو فرد يصيب بحوزته هذا التقرير أن يطلع على مضمونه ويحترم القيود الواردة فيه وأن يمتنع عن التعويل عليه أو التصرف وفق مضمونه حيث يُعد من غير القانوني تقديم عرض أو دعوة أو توصية لشخص ما من دون التقيد بأي ترخيص أو تسجيل أو متطلبات قانونية.

تخضع شركة كامكو إنفست للاستثمار (مركز دبي المالي العالمي) المحدودة المملوكة بالكامل لشركة كامكو إنفست للاستثمار ش.م.ك. "عامّة" سلطة دبي للخدمات المالية. ويجوز لشركة كامكو إنفست للاستثمار (مركز دبي المالي العالمي) أن تقوم بالأنشطة المالية التي تندرج ضمن نطاق رخصة سلطة دبي للخدمات المالية الحالية فقط. يمكن توزيع المعلومات الواردة في هذه الوثيقة من قبل كامكو إنفست (مركز دبي المالي العالمي) نيابة عن شركة كامكو إنفست للاستثمار ش.م.ك. "عامّة". تستهدف هذه الوثيقة العملاء المحترفين أو أطراف الأسواق فقط على النحو المحدد من جانب سلطة دبي للخدمات المالية، ولا يجوز لأي شخص آخر الاعتماد عليها.

لا يجوز توزيع هذا التقرير في المملكة العربية السعودية إلا للأشخاص المصرح لهم بموجب لائحة عروض الأوراق المالية الصادرة عن هيئة السوق المالية. لا تقدم هيئة السوق المالية أي تعهد فيما يتعلق بدقة أو اكتمال هذا التقرير، وتخلي مسؤوليتها صراحةً من أي مسؤولية من أي نوع عن أي خسارة تنشأ عن أي يتم تكديدها بالاعتماد على أي جزء من هذا التقرير. يجب على متلقي هذا التقرير بموجبه إجراء البحوث الخاصة بهم بشأن دقة المعلومات المتعلقة بمحتويات هذا التقرير. إذا لم تفهم محتويات هذا التقرير، يجب عليك استشارة مستشار مالي معتمد.

تحذيرات من المخاطر

تتخذ الأسعار أو التخمينات أو التوقعات صفة دلالية بحتة ولا تهدف بالتالي إلى توقع النتائج الفعلية بحيث قد تختلف بشكل ملحوظ عن الأسعار أو التخمينات أو التوقعات المبينة في هذا التقرير. قد ترتفع قيمة الاستثمار أو تتدنّى، وقد تشهد قيمة الاستثمار كما الإيرادات المحقق منه تقلبات من يوم لآخر بنتيجة التغييرات التي تطاول الأسواق الاقتصادية ذات الصلة (بما في ذلك، على سبيل المثال لا الحصر، التغييرات الممكنة وغير الممكنة توقعها في أسعار الفائدة، وأسعار الصرف الأجنبي، وأسعار التأخير وأسعار النقع المسبق والظروف السياسية أو المالية، إلخ...).

لا يدل الأداء الماضي على النتائج المستقبلية. تعدّ كافة الآراء أو التقديرات أو التخمينات (أسعار الأسهم محل البحث والتقديرات بشكل خاص) غير دقيقة بالأساس وتخضع للرأي والتقدير. إنّها عبارة عن آراء وليست حقائق تستند إلى توقعات وتقديرات راهنة وتعول على الاعتقادات والفرصيات. قد تختلف المحصّلات والعوائد الفعلية اختلافاً جوهرياً عن المحصّلات والعوائد المصرّح عنها أو المتوقعه وليس هناك أي ضمانات للأداء المستقبلي. تنشأ عن صفقات معينة، بما فيها الصفقات المشتملة على السلع والخيارات والمشتقات الأخرى، مخاطر هامة لا تناسب بالتالي جميع المستثمرين. لا يعزّم هذا التقرير على رصد أو عرض كافة المخاطر (المباشرة أو غير المباشرة) التي ترتبط بالاستثمارات أو الاستراتيجيات المشار إليها في هذا التقرير.

تضارب المصالح

تقدّم كامكو إنفست والشركات التابعة خدمات مصرفية استثمارية كاملة وقد يتخذ مدراء ومسؤولين وموظفين فيها، مواقف تتعارض مع الآراء المبينة في هذا التقرير. يمكن لموظفي البيع وموظفي التداول وغيرهم من المختصين في كامكو إنفست تزويد عملائنا ومكاتب التداول بتعليقات شفوية أو خطية حول السوق أو باستراتيجيات التداول تعكس آراء متعارضة مع الآراء المبينة صراحةً في هذا التقرير. يمكن لإدارة الأصول ومكاتب التداول خاصتنا وأعمالنا الاستثمارية اتخاذ قرارات استثمارية لا تتناغم والتوصيات أو الآراء المبينة صراحةً في هذا التقرير. يجوز لكامكو إنفست أن تقوم أو تسعى لإقامة علاقات على مستوى خدمات الاستثمار المصرفية أو علاقات عمل أخرى تحصل في مقابلها على تعويض من الشركات موضوع هذا التقرير. لم تتم مراجعة الحقائق والآراء المبينة في هذا التقرير من قبل المختصين في مجالات عمل أخرى في كامكو إنفست، بما في ذلك طاقم الخدمات المصرفية الاستثمارية، ويمكن ألاّ تجسّد معلومات يكون هؤلاء المختصين على علم بها. يمتلك بنك الخليج المتحد- البحرين غالبية أسهم كامكو إنفست ويمكن أن ينشأ عن هذه الملكية أن تشهد على تضارب مصالح.

إخلاء المسؤولية القانونية والضمانة

لا تقدم كامكو إنفست إعلانات أو ضمانات صريحة أو ضمنية. وإثناء وفي الحدود الكاملة التي يسمح بها القانون المنطبق، نخلي بموجبه صراحةً مسؤوليتنا عن أي وكافة الإعلانات والضمائنات الصريحة والضمنية، أيّاً كان نوعها، بما في ذلك على سبيل المثال لا الحصر، كلّ ضمانات تتعلق بدقة المعلومات أو ملاءمتها للوقت أو ملاءمتها لغرض معين وأو كلّ ضمانات تتعلق بعدم المخالفة. لا تقبل كامكو إنفست تحمّل أي مسؤولية قانونية في كافة الأحوال، بما في ذلك (على سبيل المثال لا الحصر) تعويلكم على المعلومات المتضمنة في هذا التقرير، وأي إغفال عن أي أضرار أو خسائر أيّاً كان نوعها، بما في ذلك (على سبيل المثال لا الحصر) أضرار مباشرة، غير مباشرة، عرضية، خاصة أو تبعية، أو مصاريف أو خسائر تنشأ عن أو ترتبط بالاستناد على هذا التقرير أو بعدم التمكن من الاستناد عليه، أو ترتبط بأي خطأ أو إغفال أو عيب أو فيروس الحاسوب أو تعطل النظام، أو خسارة ربح أو شهرة أو سمعة، حتى وإن تمّ الإبلاغ صراحةً عن احتمال التعرض لخسائر أو أضرار مماثلة، بحيث تنشأ عن أو ترتبط بالاستناد على هذا التقرير. لا نستثنى واجباتنا أو مسؤوليتنا المنصوص عليها بموجب القوانين المطبقة والملائمة.

KAMCO INVEST

شركة كامكو للاستثمار - ش.م.ك (عامّة)

برج الشهيد، شارع خالد بن الوليد، منطقة شرق

ص.ب 28873 الصفاة 13149 دولة الكويت

هاتف : 22336600 (+965) فاكس : 22492395 (+965)

البريد الإلكتروني : kamcoird@kamcoinvest.com

الصفحة الإلكترونية : www.kamcoinvest.com

كامكو إنفست