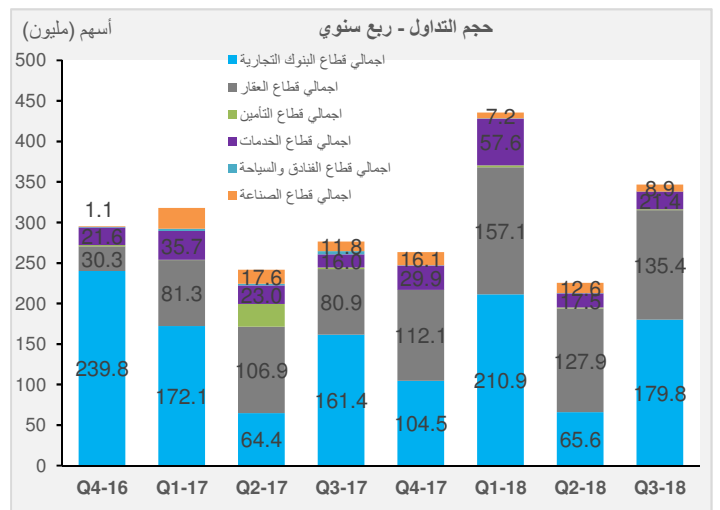
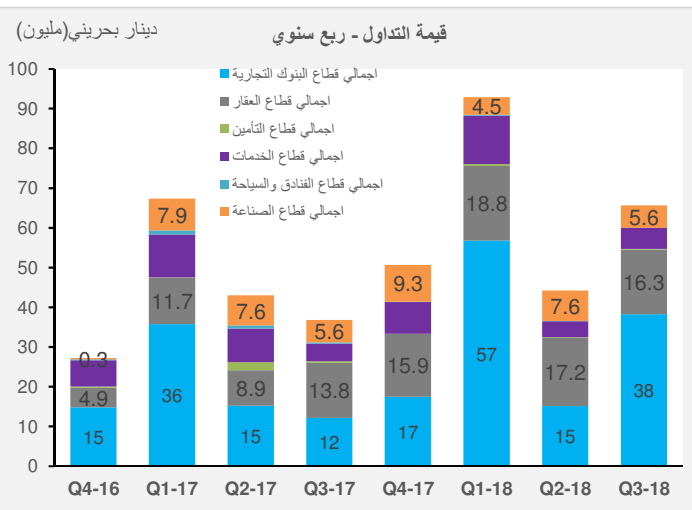
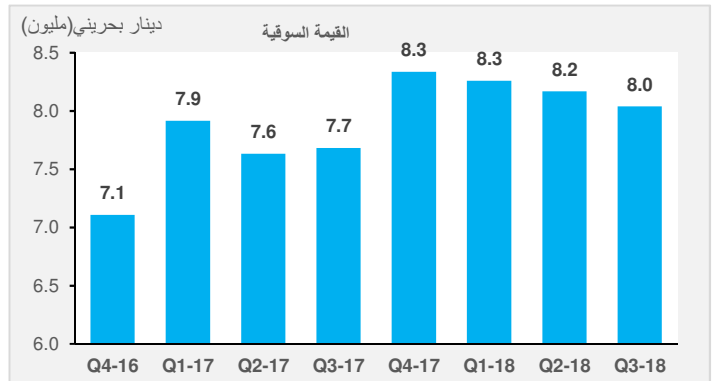
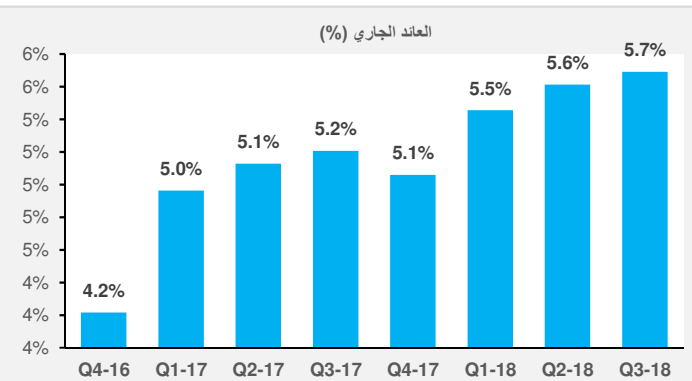
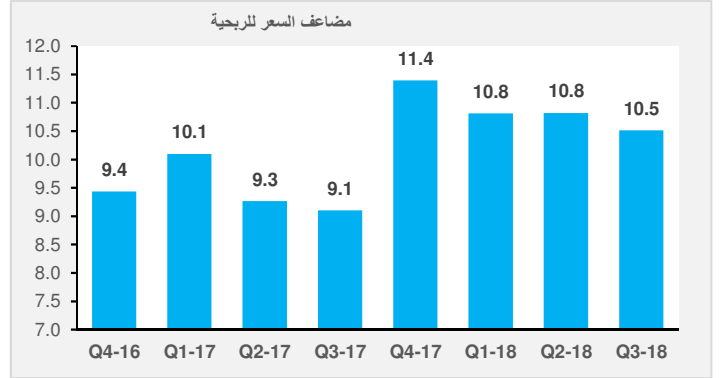
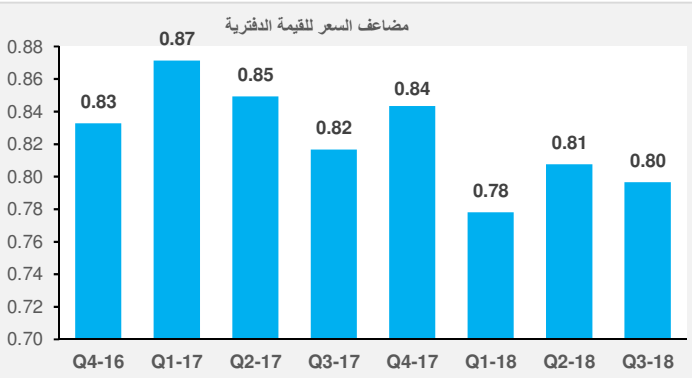
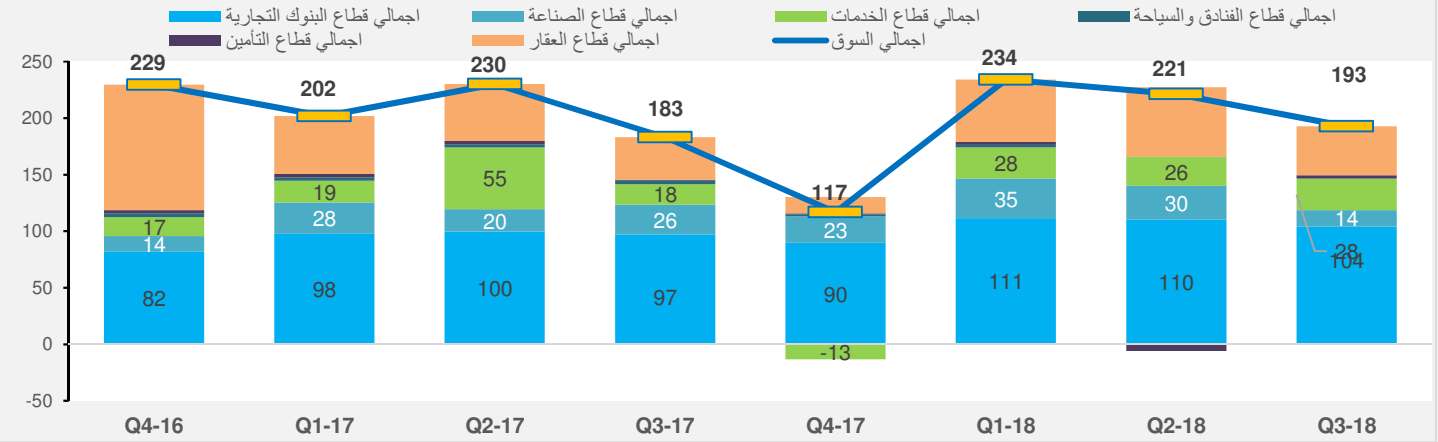


سوق البحرين للأوراق المالية: إعلانات أرباح الشركات الربع الثالث من عام 2018

دينار بحريني(مليون)

اتجاه الأرباح الربع سنوي



سوق البحرين للأوراق المالية: إعلانات أول تسعة أشهر من عام 2018

التغيير (%)	ربحية السهم		صافي الربح (الخسارة)		التغيير (%)	الشركة (الأرقام بالمليودينار بحريني)		
	الربع الثالث 2018 (دينار بحريني)	الربع الثالث 2017 (دينار بحريني)	أول تسعة أشهر تنتهي في سبتمبر 2018 (دينار بحريني)	أول تسعة أشهر تنتهي في سبتمبر 2017 (دينار بحريني)		أول تسعة أشهر تنتهي في سبتمبر 2018	أول تسعة أشهر تنتهي في سبتمبر 2017	
8.6%	64.399	59.302	0.022	0.021	57.8%	199.31	126.31	البنك الأهلي المتحد
(2.3%)	4.119	4.214	0.006	0.006	(15.7%)	13.59	16.13	مصرف السلام
55.3%	3.366	2.167	0.006	0.005	(29.5%)	6.87	9.75	بنك البحرين الإسلامي
7.3%	13.616	12.692	0.039	0.038	39.1%	49.31	35.45	بنك البحرين والكويت
2.9%	18.200	17.690	0.038	0.038	39.5%	54.99	39.43	بنك البحرين الوطني
(68.2%)	0.341	1.074	0.004	0.004	(81.8%)	1.74	9.57	المصرف الخليجي التجاري
7.1%	104.04	97.14			37.7%	325.81	236.65	البنوك التجارية
NM	(0.207)	0.794			NM	(0.98)	7.83	الشركة البحرينية للترفيه العائلي
(60.2%)	1.117	2.810	0.031	0.038	(56.3%)	5.74	13.12	مجموعة فنادق الخليج
(13.0%)	(1.035)	(0.915)	(0.012)	(0.012)	NM	(2.86)	5.04	شركة بنادر للفنادق
(92.3%)	0.24	3.12			(92.3%)	2.62	34.15	الفنادق والسياحة
(44.4%)	14.331	25.754	0.041	0.049	32.5%	77.30	58.36	شركة ألمنيوم البحرين
(84.6%)	0.102	0.660	0.171	0.194	(86.0%)	1.35	9.62	شركة البحرين لمطاحن الدقيق
65.9%	(0.057)	(0.167)	(0.000)	(0.004)	(93.9%)	0.43	6.96	شركة دلمون للدواجن
(45.2%)	14.38	26.25			5.5%	79.07	74.94	الصناعة
NM	0.510	(0.326)	0.006	(0.004)	(75.6%)	1.69	6.93	شركة التامين الأهلية
NM	0.098	(0.011)	0.008	0.008	NM	(8.38)	7.17	المجموعة العربية للتأمين
(5.9%)	1.120	1.190	0.016	0.016	(67.6%)	2.81	8.69	الشركة البحرينية الكويتية للتأمين
533.1%	0.975	0.154	0.035	0.028	(68.8%)	2.86	9.16	البحرين الوطنية القابضة
		(0.096)				0.48	6.99	شركة التكافل الدولية
196.6%	2.70	0.91			NM	(0.54)	38.94	التأمين
(10.6%)	9.027	10.096	0.029	0.030	24.0%	37.07	29.90	مجموعة البركة المصرفية
	0.000	0.000			(34.8%)	4.64	7.12	إنوفست
(6.1%)	17.340	18.462	0.018	0.018	35.5%	59.99	44.28	المؤسسة العربية المصرفية
14.9%	5.674	4.938	0.094	0.090	(3.2%)	16.09	16.63	شركة البحرين للتسهيلات التجارية
		0.540					8.10	بنك البحرين والشرق الاوسط
95.6%	0.433	0.221	0.008	0.007	(90.1%)	0.78	7.94	شركة استيراد الإستثمارية
31.7%	11.272	8.560	0.013	0.012	43.0%	38.64	27.01	مجموعة جي اف اتش المالية
88.1%	(0.799)	(6.705)	(0.001)	(0.004)	101.7%	1.03	0.51	بنك الإثمار
(68.2%)	0.341	1.074	0.004	0.004	(81.8%)	1.74	9.57	شركة الخليج المتحدة القابضة
		0.333					7.73	الشركة الخليجية المتحدة للاستثمار
15.4%	43.29	37.52			0.8%	159.98	158.79	الإستثمار
0.4%	1.353	1.348	0.008	0.008	(58.4%)	3.69	8.85	زين البحرين
4.7%	0.764	0.730	0.124	0.123	(71.5%)	2.46	8.63	شركة البحرين لتصليح السفن والهندسة
(18.2%)	0.191	0.233	0.008	0.009	(92.2%)	0.58	7.53	شركة البحرين لمواقف السيارات
(29.1%)	1.023	1.443	0.466	0.472	(42.6%)	5.73	9.99	شركة البحرين للسنيما

سوق البحرين للأوراق المالية: إعلانات أول تسعة أشهر من عام 2018

التغيير (%)	الربع الثالث 2018 (دينار بحريني)	الربع الثالث 2017 (دينار بحريني)	ربحية السهم		التغيير (%)	صافي الربح (الخسارة)		الشركة (الأرقام بالمليودينار بحريني)
			أول تسعة أشهر تنتهي في سبتمبر 2018 (دينار بحريني)	أول تسعة أشهر تنتهي في سبتمبر 2017 (دينار بحريني)		أول تسعة أشهر تنتهي في سبتمبر 2018	أول تسعة أشهر تنتهي في سبتمبر 2017	
(8.6%)	2.053	2.245	0.040	0.041	(41.6%)	6.69	11.45	شركة مجمع البحرين للأسواق الحرة
(4.6%)	2.012	2.109	0.040	0.041	(54.7%)	5.09	11.24	شركة البحرين للملاحة والتجارة الدولية
179.0%	17.258	6.185	0.022	0.015	115.2%	46.03	21.39	شركة البحرين للاتصالات
76.9%	0.380	0.215	0.020	0.018	(79.6%)	1.63	7.99	الشركة العامة للتجارة وصناعة الاغذية
(60.8%)	0.281	0.716	0.012	0.014	(77.9%)	1.71	7.75	شركة ناس
(2.5%)	2.573	2.639	0.016	0.017	(40.3%)	7.14	11.96	شركة عقارات السيف
(92.6%)	0.019	0.249	0.031	0.043	(94.3%)	0.44	7.60	الشركة المتحدة لصناعة الورق ش.م.ب
54.1%	27.91	18.11			(29.0%)	81.20	114.39	الخدمات
5.2%	192.56	183.05			(1.5%)	648.14	657.85	اجمالي السوق

المصدر: المالية، بلومبرج، رويترز، بحوث كامكو

## المسؤولية والإفصاح عن المعلومات الهامة

إن "كامكو" هي شركة مرخصة تخضع كليا لرقابة هيئة أسواق المال في دولة الكويت ("الهيئة الكويتية") وبشكل جزئي لرقابة بنك الكويت المركزي ("البنك المركزي").

الغرض من هذا التقرير هو توفير المعلومات فقط لا يُعتبر مضمون هذا التقرير، بأي شكل من الأشكال، استثماراً أو عرضاً للاستثمار أو نصيحة أو إرشاداً قانونياً أو ضريبياً أو من أي نوع آخر، وينبغي بالتالي تجاهله عند النظر في أو اتخاذ أي قرارات استثمارية. لا تأخذ كامكو بعين الاعتبار، عند إعداد هذا التقرير، الأهداف الاستثمارية والوضع المالي والاحتياجات الخاصة لفرد معين. وبناءً على ما تقدم، وقيل أخذ أي قرار بناءً على المعلومات الموجودة ضمن هذا المستند، ينبغي على المستثمرين أن يبادروا إلى تقييم الاستثمارات والاستراتيجيات المشار إليها في هذا التقرير على نحو مستقل ويفرروا بشأن ملاءمتها على ضوء ظروفهم وأهدافهم المالية الخاصة. يخضع محتوى التقرير لحقوق الملكية الفكرية المحفوظة. كما يُمنع نسخ أو توزيع أو نقل هذا البحث وهذه المعلومات في الكويت أو في أي اختصاص قضائي آخر لأي شخص آخر أو إدراجهم بأي شكل من الأشكال في أي مستند آخر أو مادة أخرى من دون الحصول على موافقتنا الخطية المسبقة.

### شهادة المحلل

يفيد كل محلل شارك بإعداد هذا التقرير، وذلك في ما يختص بالقطاع أو الشركات أو الأوراق المالية، بأن (1) الآراء المبينة في هذا التقرير تعكس آراء الشخصية حول الشركات والأوراق المالية؛ (2) أن تعويضاته المالية لم ولن تكون، معتمدة سواء مباشرة أو غير مباشرة، على التوصيات المحددة أو الآراء المبينة صراحة في هذا التقرير.

### تقديرات كامكو

تستند البحوث الاستثمارية في شركة كامكو إلى تحليل الاقتصادات الإقليمية، بالإضافة إلى التحليل المالي للقطاعات والشركات. تعكس بحوث الشركة الخاصة بكامكو عند تقديم التوصيات الخاصة بسعر سهم شركة معينة على رؤيا طويلة المدى (12 شهراً). تأتي مجموعات التصنيفات على الشكل التالي:

**أداء متفوق:** من المتوقع أن يسجل سعر السهم محل الدراسة عوائد تعادل أو تفوق 10% خلال الأشهر 12 المقبلة.

**أداء محايد:** من المتوقع أن يسجل سعر السهم محل الدراسة عوائد تتراوح ما بين -10% و+10% في الأشهر 12 المقبلة.

**أداء متدن:** من المتوقع أن يتراجع سعر السهم محل الدراسة بنسبة تصل إلى -10% في الأشهر 12 المقبلة.

قد يبرز في بعض الأحوال والظروف، تباين عن تلك التقديرات والتصنيفات الضمنية بسعر القيمة العادلة بالاستعانة بالمعايير أعلاه. كما تعتمد كامكو في سياستها على تحديث دراسة القيمة العادلة للشركات التي قامت بدراستها مسبقاً بحيث تعكس أي تغييرات جوهرية قد تؤثر في توقعات المحلل بشأن الشركة. من الممكن لتقلبات سعر السهم أن تتسبب في انتقال الأسهم إلى خارج نطاق التصنيف الضمني وفق هدف القيمة العادلة في كامكو. يمكن للمحللين أن لا يعدموا بالضرورة إلى تغيير التصنيفات والتقديرات في حال وقوع حالة مماثلة إلا أنه يُتوقع منهم الكشف عن الأسباب الكامنة وراء وجهة نظرهم وآرائهم لعملاء كامكو.

تفرض كامكو صراحة كل بند أو شرط تقترحون إضافته على بيان إخلاء المسؤولية أو يتعارض مع البيان المذكور ولن يكون له أي مفعول. تستند المعلومات المتضمنة في هذا التقرير إلى التداولات الجارية والإحصاءات والمعلومات العامة الأخرى التي نعتقد بأنها موثوقة. إننا لا نعلن أو نضمن بأن هذه المعلومات صحيحة أو دقيقة أو تامة وبالتالي لا ينبغي التعويل عليها. لا تلزم كامكو بتحديث أو تغيير أو تعديل هذا التقرير أو بإبلاغ أي مستلم في حال طاول تغيير ما أي رأي أو توقع أو تقدير مبين فيه أو بات بالتالي غير دقيق. إن نشر هذا التقرير هو لأغراض إعلامية بحتة لا تمت بصلة لأي عرض استثماري أو تجاري. لا ينشأ عن المعلومات الواردة في التقارير المنشورة أي التزام قانوني أو اتفاقية ملزمة، بما في ذلك على سبيل المثال لا الحصر، أي التزام بتحديث معلومات مماثلة. إنكم تحملون مسؤولية إجراء أبحاثكم الخاصة وتحليل المعلومات المتضمنة أو المشار إليها في هذا التقرير. وتقييم مميزات ومخاطر المتعلقة بالأوراق المالية موضوع التقرير أو أي مستند آخر. وعلاوة على ذلك، من الممكن أن تخضع بيانات/معلومات محددة للبيود والشروط المنصوص عليها في اتفاقيات أخرى تشكل كامكو طرفاً فيها.

لا يجب تفسير أي عبارة واردة في هذا التقرير على أنه طلب أو عرض أو توصية بشراء أو التصرف في أي استثمار أو بالالتزام بأي معاملة أو بتقديم أي نصيحة أو خدمة استثمارية. أن هذا التقرير موجه إلى العملاء المحترفين وليس لعملاء البيع بالتجزئة ضمن مفهوم قواعد هيئة السوق المالية. لا ينبغي على الآخرين ممن يستلمون هذا التقرير التعويل عليه أو التصرف وفق مضمونه. يتوجب على كل كيان أو فرد بصيغته بجزئته هذا التقرير أن يطلع على مضمونه ويحترم التقييدات الواردة فيه وأن يمتنع عن التعويل عليه أو التصرف وفق مضمونه حيث يُعد من غير القانوني تقديم عرض أو دعوة أو توصية لشخص ما من دون التقيد بأي ترخيص أو تسجيل أو متطلبات قانونية.

تخضع شركة كامكو للاستثمار (مركز دبي المالي العالمي) المحدودة المملوكة بالكامل لشركة كامكو للاستثمار ش.م.ك، "عامة" سلطة دبي للخدمات المالية. ويجوز لشركة كامكو للاستثمار (مركز دبي المالي العالمي) أن تقوم بالأنشطة المالية التي تدرج ضمن نطاق رخصة سلطة دبي للخدمات المالية الحالية فقط. يمكن توزيع المعلومات الواردة في هذه الوثيقة من قبل كامكو (مركز دبي المالي العالمي) نيابة عن شركة كامكو للاستثمار ش.م.ك، "عامة". تستهدف هذه الوثيقة العملاء المحترفين أو أطراف الأسواق فقط على النحو المحدد من جانب سلطة دبي للخدمات المالية، ولا يجوز لأي شخص آخر الاعتماد عليها.

### تحذيرات من المخاطر

تتخذ الأسعار أو التخمينات أو التوقعات صفة دلالية بحتة ولا تهدف بالتالي إلى توقع النتائج الفعلية بحيث قد تختلف بشكل ملحوظ عن الأسعار أو التخمينات أو التوقعات المبينة في هذا التقرير. قد ترتفع قيمة الاستثمار أو تتدن، وقد تشهد قيمة الاستثمار كما الإيرادات المحقق منه تقلبات من يوم لآخر نتيجة التغييرات التي تطاول الأسواق الاقتصادية ذات الصلة (بما في ذلك، على سبيل المثال لا الحصر، التغييرات الممكن وغير الممكن توقعها في أسعار الفائدة، وأسعار الصرف الأجنبي، وأسعار التأخير وأسعار الدفع المسبق والظروف السياسية أو المالية، الخ...).

لا يدل الأداء الماضي على النتائج المستقبلية. تعد كافة الآراء أو التقديرات أو التخمينات (أسعار الأسهم محل البحث والتقديرات بشكل خاص) غير دقيقة بالأساس وتخضع للرأي والتقدير. إننا عبارة عن آراء وليست حقائق تستند إلى توقعات وتقديرات راهنة وتعول على الاعتقادات والفرضيات. قد تختلف المحصنات والعوائد الفعلية اختلافاً جوهرياً عن المحصنات والعوائد المصرح عنها أو المتوقعة وليس هناك أي ضمانات للأداء المستقبلي. تنشأ عن صفقات معينة، بما فيها الصفقات المشتملة على السلع والخيارات والمشتقات الأخرى، مخاطر هامة لا تناسب بالتالي جميع المستثمرين. لا يعترف هذا التقرير على رصد أو عرض كافة المخاطر (المباشرة أو غير المباشرة) التي ترتبط بالاستثمارات أو الاستراتيجيات المشار إليها في هذا التقرير.

### تضارب المصالح

تقدم كامكو والشركات التابعة خدمات مصرفية استثمارية كاملة وقد يتخذ مدراء ومسؤولين وموظفين فيها، مواقف تتعارض مع الآراء المبينة في هذا التقرير. يمكن لموظفي البيع وموظفي التداول وغيرهم من المختصين في كامكو تزويد عملائنا ومكاتب التداول بتعليقات شفوية أو خطية حول السوق أو باستراتيجيات للتداول تعكس آراء متعارضة مع الآراء المبينة صراحة في هذا التقرير. يمكن لإدارة الأصول ومكاتب التداول خاصتنا وأعمالنا الاستثمارية اتخاذ قرارات استثمارية لا تتناغم والتوصيات أو الآراء المبينة صراحة في هذا التقرير. يجوز لكامكو أن تقيم أو تسعى لإقامة علاقات على مستوى خدمات الاستثمار المصرفية أو علاقات عمل أخرى تحصل في مقابلها على تعويض من الشركات موضوع هذا التقرير. لم تتم مراجعة الحقائق والآراء المبينة في هذا التقرير من قبل المختصين في مجالات عمل أخرى في كامكو، بما في ذلك طاقم الخدمات المصرفية الاستثمارية، ويمكن ألا تجسّد معلومات يكون هؤلاء المختصين على علم بها. يمتلك بنك الخليج المتحد- البحري غالبية أسهم كامكو ويمكن أن ينشأ عن هذه الملكية أو أن تشهد على تضارب مصالح.

### إخلاء المسؤولية القانونية والضميمة

لا تقدم كامكو إعلانات أو ضمانات صريحة أو ضمنية. وإننا، وفي الحدود الكاملة التي يسمح بها القانون المنطبق، نخلي بموجبه صراحة مسؤوليتنا عن أي وكافة الإعلانات والضمائم الصريحة والضمنية، أيًا كان نوعها، بما في ذلك على سبيل المثال لا الحصر، كل ضمانات تتعلق بدقة المعلومات أو ملاءمتها للوقت أو ملاءمتها لغرض معين و/أو كل ضمانات تتعلق بعدم المخالفة. لا نقلل كامكو تحمل أي مسؤولية قانونية في كافة الأحوال، بما في ذلك (على سبيل المثال لا الحصر) تعويلكم على المعلومات المتضمنة في هذا التقرير، وأي إغفال عن أي أضرار أو خسائر أيًا كان نوعها، بما في ذلك (على سبيل المثال لا الحصر) أضرار مباشرة، غير مباشرة، عرضية، خاصة أو تبعية، أو مصاريف أو خسائر تنشأ عن أو ترتبط بالاستناد على هذا التقرير أو بعدم التمكن من الاستناد عليه، أو ترتبط بأي خطأ أو إغفال أو عيب أو فيروس الحاسوب أو تعطّل النظام، أو خسارة ربح أو شهرة أو سمعة، حتى وإن تم الإبلاغ صراحة عن احتمال التعرض لخسائر أو أضرار مماثلة، بحيث تنشأ عن أو ترتبط بالاستناد على هذا التقرير. لا نستثنى واجباتنا أو مسؤوليتنا المنصوص عليها بموجب القوانين المطبقة والملائمة.



شركة كامكو للاستثمار - ش.م.ك (عامة)  
برج الشهيد، شارع خالد بن الوليد، منطقة شرق  
ص.ب 28873 الصفاة 13149 دولة الكويت  
هاتف : +965 1852626 فاكس: +965 22492395  
البريد الالكتروني: [Kamcoird@kamconline.com](mailto:Kamcoird@kamconline.com)  
الصفحة الالكترونية : <http://www.kamconline.com>

شركة كامكو للاستثمار